

D O C - 3 6

36

Simulado Prova Brasil

Ofício Circular/ SEMED Nº 144

Araguaína, 30 de setembro de 2015.

Senhor Gestor (a);
Unidades Escolares

Assunto: III Simulado Prova Brasil;

Em virtude de alguns professores manifestarem desejo de participar da elaboração do **Simulado Preparatório para a Prova Brasil**, propomos que os regentes das turmas de 5º ano desta Unidade Escolar nos encaminhem até dia **07/10/2015**, dez (10) questões de Língua Portuguesa e dez (10) de Matemática para que a equipe de Supervisores/Orientadores organize um banco de questões para elaboração do **III Simulado/2015** que se realizará em data a ser informada posteriormente.

Atenciosamente,



Marcélia Pereira de Sousa Leal
Diretora de Ensino Fundamental

ESCOLA MUNICIPAL _____
 PROFESSOR (A): _____ DATA ____/____/____
 ALUNO (A): _____ 5º ANO _____ TURNO _____

SIMULADO DE MATEMÁTICA


D7 QUESTÃO 01

Mateus utilizou uma fita métrica para medir o comprimento de sua sala de aula. Sabendo que a medida do comprimento encontrada por ele foi igual 800 cm, é correto afirmar que.





- (A) o comprimento da sala é igual a 8 metros.
- (B) o comprimento da sala é igual a 80 metros.
- (C) o comprimento da sala é igual a 800 metros.
- (D) o comprimento da sala é igual a 8 000 metros.

D2 QUESTÃO 02

A vela abaixo faz parte da coleção de Renata, ela possui a forma de um cilindro como mostra a imagem.



Marque a alternativa que apresenta o total das bases e a superfície dessa vela.

- (A) 
- (B) 
- (C) 
- (D) 

D27 QUESTÃO 03

A tabela, a seguir, mostra o total de turistas no estado do Tocantins no ano de 2015 durante diversos eventos.

Eventos	Número de Participantes
Exposição Agropecuária de Araguaína	255.000
Salão do Livro do Tocantins	250.000
Festival Gastronômico de Taquaruçu	125.000
Festival de Quadrilha de Araguaína	20.000

Fonte: Portal Norte /Conexão Tocantins / Sindicato Rural de Araguaína

Marque a alternativa que apresenta os dois eventos com menor número de turistas

- (A) Exposição Agropecuária de Araguaína e Salão do Livro do Tocantins.
- (B) Festival Gastronômico de Taquaruçu e Salão do Livro do Tocantins.
- (C) Festival de Quadrilha de Araguaína e Festival Gastronômico de Taquaruçu.
- (D) Festival Gastronômico de Taquaruçu e Exposição Agropecuária de Araguaína.

D13 QUESTÃO 04

Em qual das alternativas a seguir o algarismo 8 representa oito mil?

- (A) 24798
- (B) 27489
- (C) 28947
- (D) 29874

D9 QUESTÃO 05

Um programa de música sertaneja, pelo rádio, começa às 6h 55min. O programa seguinte começa às 7h 30min. Quantos minutos dura o programa de música sertaneja?

- (A) 25
- (B) 35
- (C) 55
- (D) 85

D7 QUESTÃO 06

Durante a viagem para Palmas Carlos percorreu 256,7 Km e parou em um posto de gasolina. Soube então que ainda faltava 136,8 Km para chegar ao seu destino. Qual a distância total que Carlos terá percorrido ao final da viagem?

- (A) 393,5 Km
- (B) 119,9 Km
- (C) 392 Km
- (D) 382,5 Km

D16 QUESTÃO 07

Fazendo a decomposição do número 572, temos

- (A) $5 \times 1000 + 7 \times 100 + 2$
- (B) $7 \times 100 + 5 \times 10 + 2$
- (C) $5 \times 10 + 7 + 2$
- (D) $5 \times 100 + 7 \times 10 + 2$

D25 QUESTÃO 08

Pedro pegou Dengue e está com febre. Sua mãe mediu sua temperatura. Veja a ilustração do termômetro que marca a temperatura dele.


Esse termômetro está marcando:



- (A) 42°
- (B) 39,3°
- (C) 39,5°
- (D) 40,5°

D3 QUESTÃO 09

Durante uma aula de geometria a professora levou vários polígonos recortados em cartolina. Suas formas aparecem nas figuras abaixo



Dentre as opções abaixo, qual é o nome do polígono que a professora NÃO levou para a aula?

- (A) Triângulo
- (B) Quadrado
- (C) Hexágono
- (D) Pentágono

D24 QUESTÃO 10

Observe as figuras a seguir:



A parte pintada destas figuras é representada pelas frações?

- (A) $\frac{1}{2}$ e $\frac{1}{4}$
- (B) $\frac{1}{4}$ e $\frac{3}{4}$
- (C) $\frac{1}{4}$ e $\frac{1}{3}$
- (D) $\frac{1}{4}$ e $\frac{3}{8}$

D8 QUESTÃO 11

Uma viagem ao redor do mundo foi feita em 2 anos e 26 dias. Se 1 ano tem 365 dias, quantos dias durou essa viagem?

- (A) 620 dias
- (B) 630 dias
- (C) 730 dias
- (D) 756 dias

D13 QUESTÃO 12

Observe o anúncio do jornal.

VENDO – Carro usado – R\$ 14.750,00 ÚNICO dono, mecânica OK, verde, nunca foi batido, ano 2005, fone: 33333-5555.

Posso afirmar que a ordem dos algarismos 7 e 4 mostrados no valor do carro são respectivamente:

- (A) 3ª ordem ; 4ª ordem
- (B) 2ª ordem ; 4ª ordem
- (C) 3ª ordem ; 5ª ordem
- (D) 3ª ordem ; 6ª ordem


D10 QUESTÃO 13

Em um aeroporto, uma máquina de café só aceita moedas de 5 centavos, 10 centavos e 25 centavos e não devolve troco. Considerando que Tatiana possui uma nota de R\$ 2,00, por quantas moedas de 25 centavos ela precisa trocar esta nota, para beber um café, que custa exatamente R\$ 2,00?

- (A) 4
- (B) 6
- (C) 8
- (D) 10

D12 QUESTÃO 14

A parte colorida na malha quadriculada a seguir representa a piscina da casa de Carlos.



Considerando o quadradinho como unidade de medida da área, a parte que corresponde à piscina é igual a

- (A) 18 quadradinhos.
- (B) 19 quadradinhos.
- (C) 20 quadradinhos.
- (D) 21 quadradinhos.

D18 QUESTÃO 15

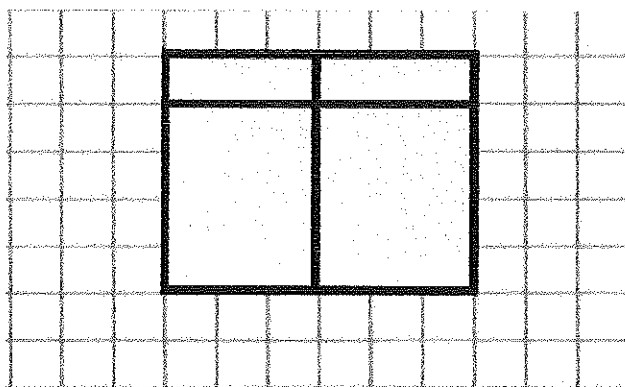
O valor da divisão a seguir é

$$\begin{array}{r} 5658 \quad | \quad 23 \\ \hline \quad \quad \quad ? \end{array}$$

- (A) 123
- (B) 246
- (C) 205
- (D) 236

D5 QUESTÃO 16

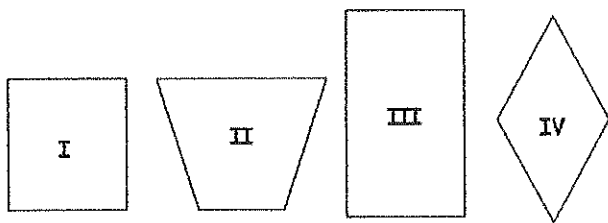
Observe a figura abaixo e calcule o perímetro da janela, sabendo que cada quadrado da malha quadriculada tem 30 cm de lado:



- (A) 22 cm
- (B) 264 cm
- (C) 66cm
- (D) 660 cm

D4 QUESTÃO 17

Observe as figuras geométricas abaixo:



Quais das figuras geométricas **NÃO** são quadrilátero retos?

- (A) I e III
- (B) I e II
- (C) II e IV
- (D) III e IV

D27 QUESTÃO 18

A tabela mostra os resultados de vários censos feitos no Brasil. De acordo com ela, em que ano a população brasileira ultrapassou os 120 milhões de habitantes?

Censo	Contagem Popular
1890	14.333.915
1940	41.236.315
1980	121.150.573
2000	169.590.693

- (A) 1890
- (B) 1940
- (C) 1980
- (D) 2000

D27 QUESTÃO 19

Carlos vai participar de um campeonato na categoria estudantes. O valor das inscrições está apresentado na tabela abaixo:

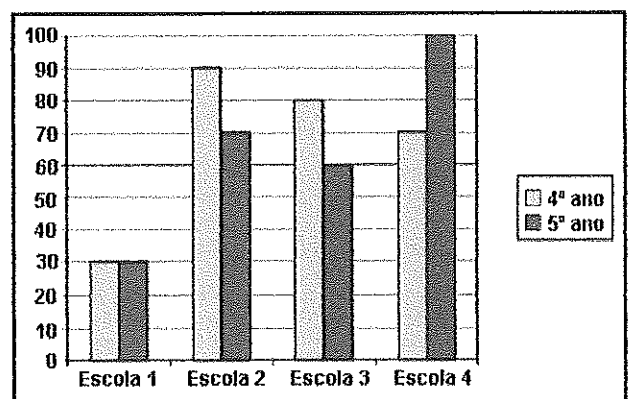
Categoria	Inscrições até 30/09	Inscrições até 28/10
Profissional	R\$ 60,00	R\$ 70,00
Estudantes	R\$ 30,00	R\$ 35,00

Sabendo que Carlos se inscreveu no dia 30/09, qual o valor que ele pagou?

- (A) R\$ 30,00
- (B) R\$ 35,00
- (C) R\$ 60,00
- (D) R\$ 70,00

D28 QUESTÃO 20

No gráfico abaixo são apresentados dados sobre o número de alunos do 4° e do 5° ano de quatro escolas.



Qual dessas escolas o número de alunos no 4° ano é igual ao do 5° ano?

- (A) Escola 4.
- (B) Escola 3.
- (C) Escola 2.
- (D) Escola 1.

**ORIENTAÇÕES PARA APLICAÇÃO DOS SIMULADOS DE LÍNGUA PORTUGUESA E
MATEMÁTICA – 5º ANOS**

- ❖ Os simulados de Língua Portuguesa e Matemática deverão ser aplicados nesta ordem e nos dois primeiros dias da semana de Avaliações Bimestrais, ou seja, nos dias **14 e 15/09**;
- ❖ O aplicador deverá ser um coordenador pedagógico ou um professor que não seja o regente da turma avaliada;
- ❖ Os alunos irão responder a prova e o gabarito. Sendo que, o coordenador pedagógico (**responsável pela turma**), se encarregará de transpor as respostas de cada aluno para a planilha de correção e enviá-la para o e-mail: educinfundamental10@gmail.com impreterivelmente, até o dia **21/09/2015**.
- ❖ Os alunos com deficiência deverão ser identificados na planilha de correção através da sigla AEE (após o nome dele).
- ❖ O simulado substituirá as Avaliações de Língua Portuguesa e Matemática e foi elaborado de acordo com os conteúdos que os alunos deverão ter estudado até o III bimestre, seguindo as diretrizes do Referencial Curricular Municipal. Dessa forma, a pontuação (**valor**) atribuída ao mesmo, ficará a cargo do regente da turma;
- ❖ Os alunos poderão ser liberados após as avaliações, para que os Professores possam corrigi-las;
- ❖ Ressaltamos que o resultado deste simulado servirá como análise do nível de conhecimento dos alunos da Rede Municipal em relação aos descritores da Prova Brasil. Assim, traçaremos novas estratégias que ajudem nossas escolas e alunos a superarem suas dificuldades;
- ❖ Em caso de dúvidas, entrar em contato com o Departamento de Ensino Fundamental, pelo fone: (63) 3411-5624/5604 ou com o Supervisor/Orientador da sua Unidade Escolar:
 - ✓ Aylizara Pinheiro: 9254-5108
 - ✓ Honorato Ribeiro: 9263 – 1734
 - ✓ Cleane Moura: 9276 – 6988
 - ✓ Nelma Coelho: 9226 – 4185


Marcélia Pereira de Sousa Leal
Secretaria de Educação e Cultura

Marcélia Pereira de Sousa Leal
Diretora do Ensino Fundamental

RESULTADO DOS SIMULADOS PROVA BRASIL/ 2015

Com o objetivo de preparar os alunos da Rede Municipal de Araguaína para a Prova Brasil, a Secretaria Municipal de Educação propôs a realização de simulados pelas escolas em três etapas. A principal finalidade desses simulados foi verificar as maiores fragilidades que os alunos de 5º ano apresentavam em relação aos descritores exigidos pela avaliação para que as Unidades Escolares realizassem ações que, de alguma forma, pudessem sanar essas dificuldades.

Desta forma, elaboramos os dois primeiros simulados com dez questões de Língua Portuguesa e dez de Matemática como forma de sondar os conhecimentos dos alunos e gradativamente prepará-los para a avaliação do MEC. O último simulado foi construído a partir da contribuição de alguns professores da Rede que se dispuseram a nos enviar sugestões de questões que gostariam que estivessem contidas nas avaliações.

Nessa perspectiva, gráficos foram elaborados pelos supervisores/ orientadores pedagógicos e análises foram realizadas com o intuito de replanejarmos nossas ações para as próximas avaliações.

Dentre as análises que nossa equipe realizou, observamos que os últimos resultados foram menos satisfatórios que os primeiros. Acreditamos que o número de questões tenha contribuído para que os alunos não obtivessem o mesmo êxito que nas avaliações anteriores, cujo número de questões foi reduzido. Outro aspecto que precisamos refletir refere-se aos descritores que em todas as avaliações permanecem sendo os pontos críticos dos resultados. Consideramos críticos os descritores que obtiveram porcentagem abaixo de 70%. São eles:

Em Língua Portuguesa:

1º Simulado: D4, D15, D7, D8, D14, D10,

2º Simulado: , D11, D15, D12, D13, D5

3º Simulado: D13, D12, D1, D15, D13, D7, D8, D11, , D13, D10.

Observe acima que alguns descritores se repetiram. Essa ocorrência se deve ao fato de em algumas avaliações contarem com o mesmo descritor em mais de uma questão. Intriga-nos o fato de que na primeira avaliação o descritor D1 tenha sido o mais acertado pelos alunos e na última avaliação tenha tido um índice insatisfatório. Por outro lado,

evoluímos no descritor D14, que foi apontado como crítico na primeira avaliação e já na última atingiu um maior número de acertos.

Em matemática:

1º Simulado: D1, D2, D7, D23

2º Simulado: D24, D20, D7, D19, D6, D27, D4, D23

3º Simulado: D7, D13, D9, D7, D8, D3, D8, D13, D10, D18, D5, D27, D28

Em relação à avaliação de matemática, percebemos que nos descritores D7, D8, D13, D23 e D27 as crianças não obtiveram progresso.

Nesse sentido, orientamos que cada escola verifique como seus alunos estão em relação aos descritores que não apresentaram avanço e na avaliação do 4º bimestre insira questões relacionadas a tais dificuldades, e continuem realizando reflexões de caráter qualitativo, a fim de melhorar nossos resultados em relação às habilidades não desenvolvidas.

De já, agradecemos a cada escola pelo empenho e realização de ações no sentido de adquirir resultados exitosos em nossas avaliações internas e externas e parabenizamos especialmente os professores que não mediram esforços para levar o conhecimento a seus alunos.

Araguaína, 19/11/2015.

Atenciosamente,

Marcélia Pereira de Sousa Leal
Diretora de Ensino Fundamental

DOC. 37

37

Relatório do IDEB

Memo/SEMED nº 400/2016

Araguaína, 16 de setembro de 2016.

Ao Senhor,
Jocirley de Oliveira
Secretario Municipal de Educação, Esporte, Cultura e Lazer

Assunto: Justificativa sobre o IDEB

No ano de 2015 os alunos do 5º ano de 25 escolas da Rede Municipal e 16 da Rede Estadual de ensino de Araguaína participaram da avaliação do SAEB que mede o índice de desenvolvimento da educação básica (IDEB). Essas 41 unidades escolares atendiam aos critérios estabelecidos pelo INEP para realização da avaliação.

A Rede Municipal de ensino desenvolve ao longo dos anos todo um trabalho de acompanhamento, orientação, suporte e supervisão do processo ensino e aprendizagem que são avaliados tanto por instrumentos internos quanto externos.

Das escolas municipais, tivemos os seguintes resultados:

04 - Escolas alcançaram a meta prevista para 2019 já em 2015	
- William Castelo Branco Martins	5.8
- Olavo Bilac	6.0
- Maria da Conceição Costa Luz	6.0
- Joaquim de Brito Paranaguá	5.5

03 - Escolas alcançaram a meta prevista para 2017 já em 2015		
Escolas Municipais	2015	Prevista 2017
Dr. Simão Lutz Kossobutizk	5.9	5.9
José Ferreira Barros	5.3	5.3
Domingos Sousa Lemos	5.9	5.9

02 - Escolas que superaram a meta de 2017 já em 2015

Escolas Municipais	2015	Prevista 2017
Tereza Hilário Ribeiro	5.9	5.8
Zeca Barros	5.2	5.0

15 - Escolas que avançaram com relação a 2013

Escolas Municipais	2013	2015
Benedito Canuto Braga	5.9	6.0
Cesar Belmiro B. Evangelista	4.4	5.3
Dr. Simão Lutz Kossobutzk	5.3	5.9
Gentil Ferreira Brito	5.9	6.1
José Ferreira Barros	5.0	5.3
Maria da Conceição costa e Luz	5.0	6.0
Olavo Bilac	5.3	6.0
Josefa Dias da Silva	5.5	5.6
Tereza Hilário Ribeiro	5.7	5.9
Ver. Arnon Ferreira Leal	5.2	5.4
Ver. Raimundo Falcão Coelho	4.7	5.0
São Vicente de Paulo	5.9	6.4
Meu Castelinho	4.4	5.0
Santa Luzia	4.9	5.2
William Castelo B. Martins	5.7	5.8

08 - Escolas que não alcançaram a meta prevista para 2015

Escolas Municipais	2013	Observada	Prevista
Léia Raquel Dias Mota	5.4	5.0	5.5
Manoel Lira	5.1	5.1	5.3
João De Sousa Lima	-	5.2	5.6
Josefa Dias Da silva	5.5	5.6	5.8
Ver. Arnon Ferreira Leal	5.2	5.4	5.7
Francisco Bueno de Freitas	5.1	5.1	5.3
Meu Castelinho	4.4	5.0	5.3
Moderna	5.1	4.7	5.2

03 - Escolas que regrediram mais alcançaram a meta prevista para 2015

Escolas Municipais	2013	Observada	Prevista
Zeca Barros	5.4	5.2	4.8
São Domingos	6.1	5.8	5.5
Domingos Sousa Lemos	6.2	5.9	5.7

02 - Escolas Municipais que regrediram e não alcançaram a meta			
Escolas Municipais	2013	Observada	Prevista
Léia Raquel	5.4	5.0	5.5
Moderna	5.1	4.7	5.2

02 - Escolas Municipais que mantiveram a meta de 2013 em 2015	
Escolas Municipais	2015
Manoel Lira	5.1
Francisco Bueno de Freitas	5.1

Após a análise observa-se que houve avanço significativo quanto à qualidade da educação da Rede Municipal de Ensino.

Observa-se também que duas escolas mantiveram a mesma qualidade medida em 2013.

Apenas duas escolas da Rede Municipal regrediram em seus índices, o que corresponde a 8% do número de escolas avaliadas.

Desta forma considera-se louvável o desempenho da Rede Municipal, pois 92% das escolas avaliadas se mantiveram ou progrediram com relação a 2013.

Vale ressaltar que o índice do município é formado pelos resultados das escolas municipais e estaduais que atendem o 5º ano. Porém, das 16 escolas avaliadas da Rede Estadual:

- 02 alcançaram a meta para 2015, sendo que apenas 01 progrediu, 12,5%;
- 14 não alcançaram a metra projetada, ou seja: 87,5%.

Atenciosamente,

Marcélia Pereira de Sousa Leal
Diretora de Ensino Fundamental



IDEB
Índice de Desenvolvimento
da Educação Básica

IDEB - Resultados e Metas

Parâmetros da Pesquisa

Resultado:	Município	UF:	TO
Município:	ARAGUAÍNA	Rede de ensino:	Municipal
Série / Ano:	4ª série / 5º ano		

4ª série / 5º ano

Município	Ideb Observado							Metas Projetadas							
	2005	2007	2009	2011	2013	2015	2017	2007	2009	2011	2013	2015	2017	2019	2021
Araguaína	4,2	4,4	5,1	5,2	5,4	5,4	5,9	4,3	4,6	5,0	5,3	5,6	5,8	6,1	6,3

Obs:

* Número de participantes no SAEB insuficiente para que os resultados sejam divulgados.

** Sem média no SAEB 2017: Não participou ou não atendeu os requisitos necessários para ter o desempenho calculado. Os resultados marcados em verde referem-se ao Ideb que atingiu a meta.

[Pesquisar Novamente](#)

Atualizado em 30/08/2018


IDEB - Resultados e Metas

Parâmetros da Pesquisa

Resultado:	Escola	UF:	TO
Município:	ARAGUAÍNA	Nome da Escola:	Todas
Rede de ensino:	Municipal	Série / Ano:	4ª série / 5º ano

4ª série / 5º ano

Escola	Ideb Observado							Metas Projetadas							
	2005	2007	2009	2011	2013	2015	2017	2007	2009	2011	2013	2015	2017	2019	2021
ESC MUL AURELIO B DE H FERREIRA			5.2				**			5.4	5.7	6.0	6.2	6.5	6.7
ESC MUL BENEDITO CANUTO BRAGA	4.6	5.1	5.7	5.1	5.9	6.0	6.9	4.7	5.0	5.4	5.7	5.9	6.2	6.4	6.7
ESC MUL CABO LUZIMAR MACHADO		4.1	4.9	5.3			5.9		4.3	4.7	4.9	5.2	5.5	5.7	6.0
ESC MUL CASEMIRO FERREIRA SOARES		4.5	4.8	6.0	6.0		**		4.7	5.0	5.3	5.5	5.8	6.0	6.3
ESC MUL DR CEZAR BELMINO EVANGELISTA	3.9	4.4	4.7	5.1	4.4	5.3	6.6	3.9	4.3	4.7	5.0	5.3	5.5	5.8	6.1
ESC MUL DR SIMAO LUTZ KOSSOBUTZIK	4.3	4.2	5.2	5.2	5.3	5.9	6.4	4.4	4.7	5.1	5.4	5.7	5.9	6.2	6.4
ESC MUL GENTIL FERREIRA BRITO	4.7	4.4	4.9	5.6	5.9	6.1	6.0	4.8	5.1	5.5	5.8	6.0	6.3	6.5	6.7
ESC MUL JOSE FERREIRA BARROS	3.6	3.9	4.9	5.1	5.0	5.3	5.8	3.6	4.0	4.4	4.7	5.0	5.3	5.5	5.8
ESC MUL LEIA RAQUEL DIAS MOTA	4.1	4.8	5.0	4.8	5.4	5.0	5.6	4.2	4.5	5.0	5.2	5.5	5.8	6.0	6.3
ESC MUL MANOEL LIRA	3.9	4.0	4.8	4.9	5.1	5.1	5.5	4.0	4.3	4.7	5.0	5.3	5.5	5.8	6.1
ESC MUL OLAVO BILAC		4.5	5.9	4.8	5.3	6.0	*		4.7	5.0	5.3	5.5	5.8	6.0	6.3
ESC MUL PREF JOAO DE SOUZA LIMA	4.3	5.2	5.4	5.7		5.2	*	4.3	4.7	5.1	5.3	5.6	5.9	6.1	6.4
ESC MUL PROF JOSEFA DIAS DA SILVA	4.5	4.7	5.0	5.5	5.5	5.6	**	4.5	4.9	5.3	5.5	5.8	6.1	6.3	6.5
ESC MUL SAO MIGUEL							5.9							6.1	6.4
ESC MUL SAO VICENTE DE PAULA		4.2					6.1		4.4	4.8	5.0	5.3	5.6	5.8	6.1
ESC MUL TEREZA HILARIO RIBEIRO	4.1	4.2	4.8	5.1	5.7	5.9	6.0	4.2	4.5	5.0	5.2	5.5	5.8	6.0	6.3
ESC MUL VER ARNON FERREIRA LEAL		4.6	5.7	5.4	5.2	5.4	**		4.8	5.2	5.4	5.7	5.9	6.2	6.4

Escola ↕	Ideb Observado							Metas Projetadas							
	2005 ↕	2007 ↕	2009 ↕	2011 ↕	2013 ↕	2015 ↕	2017 ↕	2007 ↕	2009 ↕	2011 ↕	2013 ↕	2015 ↕	2017 ↕	2019 ↕	2021 ↕
ESC MUL ZECA BARROS		3.7	5.4	5.0	5.4	5.2	5.5		3.9	4.2	4.5	4.8	5.0	5.3	5.6
ESC PAROQUIAL MUL SAO DOMINGOS	4.1	4.3	4.9	5.3	6.1	5.8	6.8	4.2	4.5	4.9	5.2	5.5	5.7	6.0	6.3
ESC PAROQUIAL SAO VICENTE DE PAULO	5.1	5.0	5.8	5.8	5.9	6.4	6.7	5.2	5.5	5.9	6.1	6.3	6.6	6.8	7.0
ESCOLA DE TEMPO INTEGRAL JOAQUIM CARLOS SABINO DOS SANTOS							*								
ESCOLA MUNICIPAL DOMINGOS DE SOUZA LEMOS	4.4	4.4	5.0	5.1	6.2	5.9	5.9	4.4	4.8	5.2	5.4	5.7	5.9	6.2	6.5
ESCOLA MUNICIPAL FRANCISCO BUENO DE FREITAS		4.3	4.8	5.5	5.1	5.1	5.9		4.5	4.8	5.1	5.3	5.6	5.9	6.1
ESCOLA MUNICIPAL JOAQUIM DE BRITO PARANAGUA	3.6	3.6	4.5	3.7	4.4	5.5	5.7	3.7	4.0	4.4	4.7	5.0	5.3	5.5	5.8
ESCOLA MUNICIPAL LUIZ GONZAGA						5.1	*						5.4	5.6	5.9
ESCOLA MUNICIPAL MARIA DA CONCEICAO COSTA LUZ		4.4	5.2	5.1	5.0	6.0	6.3		4.6	4.9	5.2	5.5	5.7	6.0	6.2
ESCOLA MUNICIPAL MEU CASTELINHO		4.2		4.9	4.4	5.0	5.9		4.4	4.7	5.0	5.3	5.5	5.8	6.1
ESCOLA MUNICIPAL MODERNA	3.8	4.0	3.8	4.0	5.1	4.7	*	3.9	4.2	4.6	4.9	5.2	5.5	5.7	6.0
ESCOLA MUNICIPAL SANTA LUZIA	3.9	4.5	5.0				5.5	4.0	4.4	4.8	5.0	5.3	5.6	5.9	6.1
ESCOLA MUNICIPAL TOMAZ BATISTA		5.1		6.0			**		5.3	5.6	5.9	6.1	6.3	6.6	6.8

Obs:

* Número de participantes no SAEB insuficiente para que os resultados sejam divulgados.

** Sem média no SAEB 2017: Não participou ou não atendeu os requisitos necessários para ter o desempenho calculado.

Os resultados marcados em verde referem-se ao Ideb que atingiu a meta.

Pesquisar Novamente

Atualizado em 30/08/2018



IDEB - Resultados e Metas

Parâmetros da Pesquisa

Resultado:	Escola	UF:	TO
Município:	ARAGUAÍNA	Nome da Escola:	Todas
Rede de ensino:	Municipal	Série / Ano:	4ª série / 5º ano

4ª série / 5º ano

Escola	Idab Observado							Metas Projetadas							
	2005	2007	2009	2011	2013	2015	2017	2007	2009	2011	2013	2015	2017	2019	2021
ESCOLA MUNICIPAL VEREADOR RAIMUNDO FALCAO COELHO	3.4	3.8	4.8	4.6	4.7	5.0	*	3.4	3.8	4.2	4.5	4.8	5.1	5.3	5.6
ESCOLA MUNICIPAL VEREADORA LUZIA MACHADO					4.9	5.2	**					5.2	5.4	5.7	6.0
ESCOLA MUNICIPAL WILLIAM CASTELO BRANCO MARTINS		4.2	5.1	4.2	5.7	5.8	6.6		4.4	4.8	5.0	5.3	5.6	5.8	6.1

«« « 1 2 » »»

Obs:

* Número de participantes no SAEB insuficiente para que os resultados sejam divulgados.

** Sem média no SAEB 2017: Não participou ou não atendeu os requisitos necessários para ter o desempenho calculado.

Os resultados marcados em verde referem-se ao Ideb que atingiu a meta.

Pesquisar Novamente

Atualizado em 30/08/2018



IDEB - Resultados e Metas

Parâmetros da Pesquisa

Resultado:	Município	UF:	TO
Município:	ARAGUAÍNA	Rede de ensino:	Estadual
Série / Ano:	4ª série / 5º ano		

4ª série / 5º ano

Município	Ideb Observado							Metas Projetadas							
	2005	2007	2009	2011	2013	2015	2017	2007	2009	2011	2013	2015	2017	2019	2021
Araguaína	4,1	4,3	4,6	5,0	5,4	5,3	6,4	4,2	4,5	4,9	5,2	5,5	5,7	6,0	6,2

Obs:

* Número de participantes no SAEB insuficiente para que os resultados sejam divulgados.

** Sem média no SAEB 2017: Não participou ou não atendeu os requisitos necessários para ter o desempenho calculado.

Os resultados marcados em verde referem-se ao Ideb que atingiu a meta.

[Pesquisar Novamente](#)

Atualizado em 30/08/2018


IDEB

 Índice de Desenvolvimento
da Educação Básica

IDEB - Resultados e Metas

Parâmetros da Pesquisa

Resultado:	Escola	UF:	TO
Município:	ARAGUAÍNA	Nome da Escola:	Todas
Rede de ensino:	Estadual	Série / Ano:	4ª série / 5º ano

4ª série / 5º ano

Escola	Ideb Observado							Metas Projetadas							
	2005	2007	2008	2011	2013	2015	2017	2007	2009	2011	2013	2015	2017	2019	2021
ASSISTENCIA SOCIAL PENTECOSTAL DE ARAGUAÍNA - ASPA		4.2		4.3	4.3	4.3	5.2		4.4	4.7	5.0	5.2	5.5	5.8	6.0
CAIC - JORGE HUMBERTO CAMARGO	3.8	3.9	3.7	4.2	4.8	4.8	5.8	3.9	4.2	4.6	4.9	5.2	5.4	5.7	6.0
COL EST RUI BARBOSA	4.2	4.1	4.4	5.4	4.5	4.6	**	4.3	4.6	5.0	5.3	5.6	5.8	6.1	6.3
COLEGIO EST ADEMAR VICENTE FERREIRA SOBRINHO	3.6	3.7	4.2	4.5	5.2	4.5	5.5	3.7	4.0	4.4	4.7	5.0	5.3	5.6	5.9
COLEGIO ESTADUAL CAMPOS BRASIL	3.5	4.6	4.1	4.6	4.7	4.5	5.8	3.5	3.9	4.3	4.6	4.8	5.1	5.4	5.7
COLEGIO ESTADUAL PROFESSORA SILVANDIRA SOUSA LIMA	3.8	4.0	4.2	4.9	4.6	5.0	**	3.9	4.2	4.7	4.9	5.2	5.5	5.8	6.0
ESC BATISTA MARG LEMOS GONCALVES CONV	4.3	4.8	5.1	5.3	5.7		**	4.4	4.7	5.1	5.4	5.7	5.9	6.2	6.4
ESC EST FRANCISCO MAXIMO DE SOUSA	3.6	3.8	4.0	4.4	4.2	4.0	**	3.6	4.0	4.4	4.7	5.0	5.2	5.5	5.8
ESC EST GIRASSOL DE TEMPO INTEGRAL DEP FED JOSE ALVES DE ASSIS	3.7	4.2	4.7	4.6	4.4	4.1	6.2	3.8	4.1	4.5	4.8	5.1	5.4	5.7	5.9
ESC EST JOAO GUILHERME LEITE KUNZE	4.1	4.7	4.1	4.8	5.3	5.6	**	4.2	4.5	5.0	5.2	5.5	5.8	6.0	6.3
ESC EST MAL RONDON	4.6	4.7	5.0	5.7	5.5	5.5	5.9	4.6	5.0	5.3	5.6	5.9	6.1	6.4	6.6
ESC EST MANOEL GOMES DA CUNHA	3.8	3.8	3.9	4.3	4.9	4.3	4.8	3.8	4.2	4.6	4.9	5.1	5.4	5.7	6.0
ESC EST MODELO	3.8						**	3.9	4.2	4.6	4.9	5.2	5.5	5.7	6.0
ESC EST NORTE GOIANO	4.0	4.6	4.6	5.3	4.6		**	4.0	4.4	4.8	5.1	5.3	5.6	5.9	6.2
ESC EST WELDER MARIA DE ABREU SALES	3.6	3.9	4.2	4.4	4.5		**	3.6	4.0	4.4	4.7	5.0	5.3	5.5	5.8

Escola ↕	Ideb Observado							Metas Projetadas							
	2005 ↕	2007 ↕	2009 ↕	2011 ↕	2013 ↕	2015 ↕	2017 ↕	2007 ↕	2009 ↕	2011 ↕	2013 ↕	2015 ↕	2017 ↕	2019 ↕	2021 ↕
ESC PAROQUIAL LUIZ AUGUSTO	4.5	4.7	5.0	5.6	6.7	5.7	6.9	4.6	4.9	5.3	5.6	5.8	6.1	6.3	6.6
ESC PAROQUIAL SAGRADO CORACAO DE JESUS	5.0	5.2	5.8	6.6	7.0	7.0	7.5	5.1	5.4	5.7	6.0	6.2	6.5	6.7	6.9
ESCOLA ESPIRITA ANDRE LUIZ CONVENIADA			4.9	5.6	6.0	5.2	6.3			5.2	5.4	5.7	6.0	6.2	6.5
ESCOLA ESTADUAL GIRASSOL DE TEMPO INTEGRAL SANCHA FERREIRA		3.8					**		4.0	4.3	4.6	4.9	6.2	5.4	5.7
ESCOLA ESTADUAL PROFESSOR ALFREDO NASSER	3.6	3.9	3.8	4.3			**	3.7	4.0	4.4	4.7	5.0	5.3	5.6	5.8
ESCOLA ESTADUAL PROFESSOR JOAO ALVES BATISTA	4.3	4.8	4.9	5.1	5.7	4.1	**	4.4	4.7	5.1	5.4	5.7	5.9	6.2	6.4
ESCOLA ESTADUAL VILA NOVA	3.9	3.9	3.9	4.3	4.6	4.6	**	3.9	4.3	4.7	5.0	5.2	5.5	5.8	6.1

Obs:

* Número de participantes no SAEB insuficiente para que os resultados sejam divulgados.

** Sem média no SAEB 2017: Não participou ou não atendeu os requisitos necessários para ter o desempenho calculado.

Os resultados marcados em verde referem-se ao Ideb que atingiu a meta.

Pesquisar Novamente

Atualizado em 30/08/2018

DOC - 38

38

▪ Demonstrativo das Receitas e Despesas com Manutenção e Desenvolvimento do Ensino – MDE

PREFEITURA MUNICIPAL DE ARAGUAÍNA
RELATÓRIO RESUMIDO DA EXECUÇÃO ORÇAMENTÁRIA
DEMONSTRATIVO DAS RECEITAS E DESPESAS COM MANUTENÇÃO E DESENVOLVIMENTO DO ENSINO - MDE
ORÇAMENTOS FISCAL E DA SEGURIDADE SOCIAL
6º BIMESTRE DE 2018

RREO - ANEXO 8 (LDB, art. 72)

R\$ 1,00

RECEITAS DO ENSINO			
	RECEITA RESULTANTE DE IMPOSTOS (caput do art. 212 da Constituição)	PREVISÃO	PREVISÃO
		INICIAL	ATUALIZADA (a)
		Até o Bimestre (b)	% (c) = (b/a) x 100
1 - RECEITA DE IMPOSTOS		66.509.024,00	66.509.024,00
1.1 - Receita Resultante do Imposto sobre a Propriedade Predial e Territorial Urbana - IPTU		19.676.582,00	19.676.582,00
1.1.1 - IPTU		13.327.082,00	13.327.082,00
1.1.2 - Multas, Juros de Mora, Dívida Ativa e Outros Encargos do IPTU		6.349.500,00	6.349.500,00
1.2 - Receita Resultante do imposto sobre Transmissão Inter-Vivos - ITBI		4.157.615,00	4.157.615,00
1.2.1 - ITBI		4.157.615,00	4.157.615,00
1.2.2 - Multas, Juros de Mora, Dívida Ativa e Outros Encargos do ITBI		0,00	0,00
1.3 - Receita Resultante do imposto sobre Serviços de Qualquer Natureza - ISS		30.487.946,00	30.487.946,00
1.3.1 - ISS		27.987.946,00	27.987.946,00
1.3.2 - Multas, Juros de Mora e Outros Encargos do ISS da Dívida Ativa		2.500.000,00	2.500.000,00
1.4 - Receita Resultante do Imposto de Renda Retido na Fonte - IRRF		13.386.881,00	13.386.881,00
1.5 - Receita Resultante do Imposto Territorial Rural - ITR (CF, art. 153, §4º, inciso III)		800.000,00	800.000,00
1.5.1 - ITR		800.000,00	800.000,00
1.5.2 - Multas, Juros de Mora, Dívida Ativa e Outros Encargos do ITR		0,00	0,00
2 - RECEITA DE TRANSFERÊNCIAS CONSTITUCIONAIS E LEGAIS		157.704.000,00	157.704.000,00
2.1 - Cota-Parte FPM		82.500.000,00	82.500.000,00
2.1.1 - Parcela referente à CF, art. 159, I, alínea b		79.000.000,00	79.000.000,00
2.1.2 - Parcela referente à CF, art. 159, I, alínea d		2.000.000,00	2.000.000,00
2.1.3 - Parcela referente à CF, art. 159, I, alínea e		1.500.000,00	1.500.000,00
2.2 - Cota-Parte ICMS		50.000.000,00	50.000.000,00
2.3 - ICMS-Desoneração - L.C. nº 87/1996		54.000,00	54.000,00
2.4 - Cota-Parte IPI-Exportação		150.000,00	150.000,00
2.5 - Cota-Parte ITR		0,00	0,00
2.6 - Cota-Parte IPVA		25.000.000,00	25.000.000,00
2.7 - Cota-Parte IOF-Ouro		0,00	0,00
3 - TOTAL DA RECEITA DE IMPOSTOS (1 + 2)		226.213.024,00	226.213.024,00
		220.209.250,03	97,35

RECEITAS ADICIONAIS PARA FINANCIAMENTO DO ENSINO	PREVISÃO INICIAL	PREVISÃO ATUALIZADA (a)	RECEITAS REALIZADAS	
			Até o Bimestre (b)	% (c) = (b/a) x 100
4 - RECEITA DA APLICAÇÃO FINANCEIRA DE OUTROS RECURSOS DE IMPOSTOS VINCULADOS AO ENSINO	20.000,00	20.000,00	323,74	1,62
5 - RECEITA DE TRANSFERÊNCIAS DO FNDE	5.857.000,00	5.857.000,00	6.326.513,66	108,02
5.1 - Transferências do Salário-Educação	1.639.500,00	1.639.500,00	2.121.190,99	129,38
5.2 - Transferências Diretas - PDDE	0,00	0,00	0,00	0,00
5.3 - Transferências Diretas - PNAE	2.985.000,00	2.985.000,00	3.319.208,00	111,20
5.4 - Transferências Diretas - PNATE	175.000,00	175.000,00	211.987,23	121,14
5.5 - Outras Transferências do FNDE	987.000,00	987.000,00	663.348,91	66,53
5.6 - Aplicação Financeira dos Recursos do FNDE	60.500,00	60.500,00	10.778,63	17,82
6 - RECEITA DE TRANSFERÊNCIAS DE CONVÊNIOS	6.685.000,00	6.685.000,00	3.151.111,14	47,14
6.1 - Transferências de Convênios	6.499.800,00	6.499.800,00	3.101.559,82	47,72
6.2 - Aplicação Financeira dos Recursos de Convênios	185.200,00	185.200,00	49.551,32	26,76
7 - RECEITA DE OPERAÇÕES DE CRÉDITO	0,00	0,00	0,00	0,00
8 - OUTRAS RECEITAS PARA FINANCIAMENTO DO ENSINO	1.900.000,00	1.900.000,00	257.317,12	13,54
9 - TOTAL DAS RECEITAS ADICIONAIS PARA FINANCIAMENTO DO ENSINO (4+5+6+7+8)	14.462.000,00	14.462.000,00	9.735.285,66	67,32
FUNDEB				
RECEITAS DO FUNDEB	PREVISÃO INICIAL	PREVISÃO ATUALIZADA (a)	RECEITAS REALIZADAS	
			Até o Bimestre (b)	% (c) = (b/a) x 100
10 - RECEITAS DESTINADAS AO FUNDEB	31.000.800,00	31.000.800,00	29.907.283,60	96,47
10.1 - Cota-Parte FPM Destinada ao FUNDEB - (20% de 2.1)	15.800.000,00	15.800.000,00	13.995.802,13	88,58
10.2 - Cota-Parte ICMS Destinada ao FUNDEB - (20% de 2.2)	10.000.000,00	10.000.000,00	10.814.107,15	108,14
10.3 - ICMS-Desoneração Destinada ao FUNDEB - (20% de 2.3)	10.800,00	10.800,00	6.012,96	55,68
10.4 - Cota-Parte IPT-Exportação Destinada ao FUNDEB - (20% de 2.4)	30.000,00	30.000,00	0,00	0,00
10.5 - Cota-Parte ITR ou ITR Arrecado Destinados ao FUNDEB - (20% de ((1.5 - 1.5.5) + 2.5))	160.000,00	160.000,00	134.641,09	84,15
10.6 - Cota-Parte IPVA Destinada ao FUNDEB - (20% de 2.6)	5.000.000,00	5.000.000,00	4.956.720,27	99,13
11 - RECEITAS RECEBIDAS DO FUNDEB	77.076.960,00	77.076.960,00	88.181.926,99	114,41
11.1 - Transferências de Recursos do FUNDEB	76.683.960,00	76.683.960,00	88.141.240,65	114,93
11.2 - Complementação de União ao FUNDEB	0,00	0,00	0,00	0,00
11.3 - Receita de Aplicação Financeira dos Recursos do FUNDEB	383.000,00	383.000,00	40.686,34	10,62

FUNDEB									
RECEITAS DO FUNDEB			PREVISÃO ATUALIZADA (a)		PREVISÃO INICIAL		RECEITAS REALIZADAS		
			Até o Bimestre		(b)		(c)=(b/a) x 100		
			58.233.957,05		45.693.160,00		127,45		
12 - RESULTADO LÍQUIDO DAS TRANSFERÊNCIAS DO FUNDEB (11.1 - 10)									
[SE RESULTADO LÍQUIDO DA TRANSFERÊNCIA (12) > 0] = ACRÉSCIMO RESULTANTE DAS TRANSFERÊNCIAS DO FUNDEB									
DESPESAS DO FUNDEB									
[SE RESULTADO LÍQUIDO DA TRANSFERÊNCIA (12) < 0] = DEGRÉSCIMO RESULTANTE DAS TRANSFERÊNCIAS DO FUNDEB									
DESPESAS DO FUNDEB		DOTAÇÃO ATUALIZADA (d)		DESPESAS EMPENHADAS		DESPESAS LIQUIDADAS		RESTOS A PAGAR NÃO PROCESSADOS(f)	
		Até o Bimestre(e)		Até o Bimestre(g)		Até o Bimestre(h)		Até o Bimestre(i)	
		%		%		%		%	
		(f)=(e/d) x 100		(g)=(h/d) x 100		(i)=(j/d) x 100		(k)=(l/d) x 100	
13 - PAGAMENTO DOS PROFISSIONAIS DO MAGISTÉRIO		62.320.000,00	71.671.681,12	71.670.921,33	71.670.921,33	100,00%	100,00%	100,00%	0,00
13.1 - Com Educação Infantil		19.410.000,00	24.324.681,12	24.324.165,41	24.324.165,41	100,00%	100,00%	100,00%	0,00
13.2 - Com Ensino Fundamental		42.910.000,00	47.347.000,00	47.346.755,92	47.346.755,92	100,00%	100,00%	100,00%	0,00
14 - OUTRAS DESPESAS		14.756.960,00	16.978.850,16	15.018.090,85	13.572.031,19	86,45%	79,93%	79,93%	1.446.059,66
14.1 - Com Educação Infantil		5.362.000,00	5.936.471,84	5.172.446,28	4.406.412,27	87,13%	74,23%	74,23%	766.034,01
14.2 - Com Ensino Fundamental		9.394.960,00	11.042.378,32	9.845.644,57	9.165.619,92	89,16%	83,00%	83,00%	680.025,65
15 - TOTAL DAS DESPESAS DO FUNDEB (13 + 14)		77.076.960,00	88.650.531,28	86.689.012,18	85.242.952,52	97,79%	96,16%	96,16%	1.446.059,66
DEDUÇÕES PARA FINS DE LIMITE DO FUNDEB									
VALOR									
16 - RESTOS A PAGAR INSCRITOS NO EXERCÍCIO SEM DISPONIBILIDADE FINANCEIRA DE RECURSOS DO FUNDEB									1.446.059,66
16.1 - FUNDEB 60%									0,00
16.2 - FUNDEB 40%									1.446.059,66
17 - DESPESAS CUSTEADAS COM O SUPERÁVIT FINANCEIRO, DO EXERCÍCIO ANTERIOR, DO FUNDEB									0,00
17.1 - FUNDEB 60%									0,00
17.2 - FUNDEB 40%									0,00
A - DESPESAS INDEVIDAS: Merenda (3.3.XX.30.07) e Uniforme (3.3.XX.39.70 ou 3.3.XX.36.38)									0,00
18 - TOTAL DAS DEDUÇÕES CONSIDERADAS PARA FINS DE LIMITE DO FUNDEB (16 + 17 + A)									1.446.059,66
INDICADORES DO FUNDEB									
VALOR									
19 - TOTAL DAS DESPESAS DO FUNDEB PARA FINS DO LIMITE (15 - 18)									85.242.952,52
19.1 - Mínimo de 60% do FUNDEB na Remuneração do Magistério (13 - (16.1 + 17.1)) / ((11) x 100) %									91,28%
19.2 - Máximo de 40% em despesas com MDE, que não Remuneração do Magistério (14 - (16.2 + 17.2 + A)) / ((11) x 100) %									15,33%
19.3 - Máximo de 5% não Aplicado no Exercício (100 - (19.1 + 19.2)) %									3,33%
CONTROLE DA UTILIZAÇÃO DE RECURSOS NO EXERCÍCIO SUBSEQUENTE									
VALOR									
20 - RECURSOS RECEBIDOS DO FUNDEB EM 2017 QUE NÃO FORAM UTILIZADOS									0,00
21 - DESPESAS CUSTEADAS COM O SALDO DO ITEM 20 ATÉ O 1º TRIMESTRE DE 2018									0,00

Art. 71, IV da Lei 9.394/96 e Art. 8, IV, XI, XII da IN TCE nº. 06/2013

MANUTENÇÃO E DESENVOLVIMENTO DO ENSINO - DESPESAS CUSTEADAS COM A RECEITA RESULTANTE DE IMPOSTOS E RECURSOS DO FUNDEB							
DESPESAS COM AÇÕES TÍPICAS DE MDE	DOTAÇÃO INICIAL	DOTAÇÃO ATUALIZADA (d)	DESPESAS EMPENHADAS		DESPESAS LIQUIDADAS		RESTOS A PAGAR NÃO PROCESSADOS (f)
			Até o Bimestre (e)	% (f)=(e/d) x 100	Até o Bimestre (g)	% (h)=(g/d) x 100	
22 - EDUCAÇÃO INFANTIL	26.642.000,00	30.378.543,33	29.614.002,05	97,48%	28.802.608,38	94,81%	811.333,67
22.1 - Despesas Custeadas com Recursos do FUNDEB	24.772.000,00	30.261.152,96	29.486.611,69	97,47%	28.730.577,68	94,94%	766.094,01
22.2 - Despesas Custeadas com Outros Recursos de Impostos	1.870.000,00	117.390,37	117.390,36	100,00%	72.030,70	61,36%	45.359,66
23 - ENSINO FUNDAMENTAL	99.837.560,00	119.426.896,53	111.507.527,96	93,37%	110.407.088,85	92,45%	1.100.439,11
23.1 - Despesas Custeadas com Recursos do FUNDEB	52.304.960,00	58.389.378,32	57.192.400,49	97,95%	56.512.374,84	96,79%	680.025,65
23.2 - Despesas Custeadas com Outros Recursos de Impostos	47.532.600,00	61.037.518,21	54.315.127,47	88,99%	53.894.714,01	88,30%	420.413,46
24 - ENSINO MÉDIO	0,00	0,00	0,00	0,00%	0,00	0,00%	0,00
25 - ENSINO SUPERIOR	0,00	0,00	0,00	0,00%	0,00	0,00%	0,00
26 - ENSINO PROFISSIONAL NÃO INTEGRADO AO ENSINO REGULAR	0,00	0,00	0,00	0,00%	0,00	0,00%	0,00
27 - OUTRAS	0,00	0,00	0,00	0,00%	0,00	0,00%	0,00
28 - TOTAL DAS DESPESAS COM AÇÕES TÍPICAS DE MDE (22 + 23 + 24 + 25 + 26 + 27)	126.479.560,00	149.805.439,86	141.121.530,01	94,20%	139.209.697,23	92,93%	1.911.832,78
DEDUÇÕES CONSIDERADAS PARA FINS DE LIMITE CONSTITUCIONAL							VALOR
29 - RESULTADO LÍQUIDO DAS TRANSFERÊNCIAS DO FUNDEB = (12)							56.233.957,05
30 - DESPESAS CUSTEADAS COM A COMPLEMENTAÇÃO DO FUNDEB NO EXERCÍCIO							0,00
32 - DESPESAS CUSTEADAS COM O SUPERÁVIT FINANCEIRO, DO EXERCÍCIO ANTERIOR, DO FUNDEB							0,00
33 - DESPESAS CUSTEADAS COM O SUPERÁVIT FINANCEIRO, DO EXERCÍCIO ANTERIOR, DE OUTROS RECURSOS DE IMPOSTOS							0,00
34 - RESTOS A PAGAR INSCRITOS NO EXERCÍCIO SEM DISPONIBILIDADE FINANCEIRA DE RECURSOS DE IMPOSTOS VINCULADOS AO ENSINO							1.787.655,11
35 - CANCELAMENTO, NO EXERCÍCIO, DE RESTOS A PAGAR INSCRITOS COM DISPONIBILIDADE FINANCEIRA DE RECURSOS DE IMPOSTOS VINCULADOS AO ENSINO = (45 j)							0,00
B - DEDUÇÃO DE DESPESAS INDEVIDAS: Merenda (3.3.XX.30.07) e Uniforme (3.3.XX.39.70 ou 3.3.XX.36.38) ¹							4.652,93
36 - TOTAL DAS DEDUÇÕES CONSIDERADAS PARA FINS DE LIMITE CONSTITUCIONAL (29 + 30 + 32 + 33 + 34 + 35 + B)							60.026.265,09
37 - TOTAL DAS DESPESAS PARA FINS DE LIMITE ((22 + 23) - (36))							81.095.264,92
38 - PERCENTUAL DE APLICAÇÃO EM MDE SOBRE A RECEITA LÍQUIDA DE IMPOSTOS ((37)/(38X 100%)) - LIMITE CONSTITUCIONAL 25%							36,83%
OUTRAS INFORMAÇÕES PARA CONTROLE							
OUTRAS DESPESAS CUSTEADAS COM RECEITAS ADICIONAIS PARA FINANCIAMENTO DO ENSINO	DOTAÇÃO INICIAL	DOTAÇÃO ATUALIZADA (d)	DESPESAS EMPENHADAS		DESPESAS LIQUIDADAS		RESTOS A PAGAR NÃO PROCESSADOS (f)
			Até o Bimestre (e)	% (f)=(e/d) x 100	Até o Bimestre (g)	% (h)=(g/d) x 100	
39 - DESPESAS CUSTEADAS COM A APLICAÇÃO FINANCEIRA DE OUTROS RECURSOS DE IMPOSTOS VINCULADOS AO ENSINO	0,00	0,00	0,00	0,00%	0,00	0,00%	0,00
40 - DESPESAS CUSTEADAS COM A CONTRIBUIÇÃO SOCIAL DO SALÁRIO-EDUCAÇÃO	1.650.000,00	1.801.619,60	1.769.367,54	98,21%	1.708.783,55	94,85%	60.569,99
41 - DESPESAS CUSTEADAS COM OPERAÇÕES DE CRÉDITO	0,00	0,00	0,00	0,00%	0,00	0,00%	0,00
42 - DESPESAS CUSTEADAS COM OUTRAS RECEITAS PARA FINANCIAMENTO DO ENSINO	11.992.000,00	9.240.696,78	8.723.702,54	94,40%	7.596.129,54	82,20%	1.127.573,00

¹ Art. 71, IV de Lei 9.394/96 e Art. 8, IV, XI, XII de IN TCE nº. 06/2013

OUTRAS DESPESAS CUSTEADAS COM RECEITAS ADICIONAIS PARA FINANCIAMENTO DO ENSINO	DOTAÇÃO INICIAL	DOTAÇÃO ATUALIZADA (d)	DESPESAS EMPENHADAS		DESPESAS LIQUIDADAS		RESTOS A PAGAR NÃO PROCESSADOS (j)
			Até o Bimestre (e)	% (f)=(e/d) x 100	Até o Bimestre (g)	%(h)=(g/d) x 100	
43 - TOTAL DAS OUTRAS DESPESAS CUSTEADAS COM RECEITAS ADICIONAIS PARA FINANCIAMENTO DO ENSINO (39 + 40 + 41 + 42)	13.642.000,00	11.042.456,38	10.493.070,08	95,02%	9.304.913,09	84,26%	1.188.156,99
44 - TOTAL GERAL DAS DESPESAS COM EDUCAÇÃO (28 + 43)	140.121.560,00	160.847.896,24	151.614.600,09	94,26%	148.514.610,32	92,33%	3.099.989,77
RESTOS A PAGAR INSCRITOS COM DISPONIBILIDADE FINANCEIRA DE RECURSOS DE IMPOSTOS VINCULADOS AO ENSINO			SALDO ATÉ O BIMESTRE		CANCELADO EM 2018 (j)		
45 - RESTOS A PAGAR DE DESPESAS COM IMDE				-114.998.746,33			0,00
45.1 - Executadas com Recursos de Impostos Vinculados ao Ensino				-29.755.793,81			0,00
45.2 - Executadas com Recursos do FUNDEB				-85.242.952,52			0,00
CONTROLE DA DISPONIBILIDADE FINANCEIRA			VALOR				
46 - DISPONIBILIDADE FINANCEIRA EM 31 DE DEZEMBRO DE 2017							0,00
47 - (+) INGRESSO DE RECURSOS ATÉ O BIMESTRE							88.141.240,65
48 - (-) PAGAMENTOS EFETUADOS ATÉ O BIMESTRE							43.096.735,77
49 - (+) RECEITA DE APLICAÇÃO FINANCEIRA DOS RECURSOS ATÉ O BIMESTRE							40.686,34
50 - (=) SALDO FINANCEIRO NO EXERCÍCIO ATUAL							45.085.191,22

DOC 39

39

- Lei Municipal nº 480/79 de 10 de dezembro de 1979
- Consulta TCE/TO

ESTADO DE GOIÁS
CÂMARA MUNICIPAL DE ARAGUAÍNA

AUTOGRAFO DE LEI Nº 480/79, DE 10 DE DEZEMBRO DE 1.979

"Dispõe sobre pensão e dá outras providências!"

A CÂMARA MUNICIPAL DE ARAGUAÍNA, Estado de Goiás
DECRETA e o Prefeito Municipal sanciona a seguinte Lei:

Art. 1º - Em caso de morte de Pessoa investida no mandato de Vereadores aos seus dependentes será assegurada pensão nos termos desta Lei:

§ Único - Igual pensão é assegurada ao Vereador que, no exercício do mandato vier a ser acometido de tuberculose ativa alienação mental, neoplasia maligna, cegueira, lepra, paralisia ou cardiopatia grave e outras moléstias estabelecidas por lei, inclusive invalidez permanente.

Art. 2º - O Valor do benefício corresponderá sempre o restante da remuneração fixada para o Vereador desta cidade, com exclusão dos pagamentos por sessões extraordinárias.

§ 1º - A pensão será rateada da seguinte forma:

- 1 - A viúva sem filhos menores receberá a totalidade.
- 2 - A viúva com filhos do Vereador falecido receberá 50% (cinquenta por cento) da pensão; dividindo-se o restante em partes iguais entre os filhos menores ou maiores inválidos do casal, ainda que adotivos.

§ 2º - Se o Vereador faleceu em caso de viúva os filhos menores receberão a totalidade da pensão, dividida em partes iguais.

Art. 3º - A quota da pensão destinada à viúva se extingue pela morte ou convalidação de novas núpcias.

A dos filhos se extingue:


ESTADO DE GOIÁS
CÂMARA MUNICIPAL DE ARAGUAINA

- a) - aos 18 anos de idade
- b) - pelo casamento
- c) - pela cessação da invalidez

Art. 4º - Esta Lei entrará em vigor na data de sua publicação revogadas as disposições em contrário.

Sala das Sessões da Câmara Municipal de Araguaína,
aos 10 dias do mês de dezembro de 1.979

CÂMARA MUNICIPAL DE ARAGUAINA



José Roberto da Silva Figueira
Presidente

T. C. E.
Fls. 02



GOVERNO DO TOCANTINS
PODER LEGISLATIVO
Câmara Municipal de Araguaína
A CAPITAL ECONÔMICA DO ESTADO
CALLEIA DE BRASÃO Nº 131 - FONE (067) 2001.00

Excm. Sr. ...
Pres. do Tribunal de C. do Estado do To.
Assunto: Consulta

INSTRUMENTO DE CANTAS DE CANTAS
DE CANTAS DE CANTAS

16 FEV 1993 09:07:14

PROTÓCOLO GERAL

*Acesso mais geral
para a prova
16-02-93*

Senhor Presidente:

Na forma da Lei Municipal nº 160, em caso de morte do pretenso herdeiro do mandato de Vereador, será assegurado a sua família este tipo de subsídios. Conforme o art. 2º da lei citada, o valor do benefício corresponderá ao montante da remuneração mensal para o Vereador, com inclusão dos subsídios percebidos em situações extraordinárias.

A recuperação do Vereador neste Município, é dividida em duas partes: a fixa, corresponde a 65% e a variável as 35%, todavia, a lei supra referida, não menciona no caso da pensão, qual das partes, não, somente "a recuperação", que se não corresponderá ao total do subsídio percebido pelo Vereador.


Com a morte do Vereador, como ficará a pensão para os seus dependentes: o total do subsídio, ou somente a parte fixa, visto que o diploma que estabeleceu o benefício não especifica?

Esperando a fúezza de uma breve resposta, reiteramos protestos de elevada apreço e real consideração.

Atenciosamente,

Ivan Torres Lima
IVAN TORRES LIMA
Assessor Jurídico

*De ordem, do Sr. Presidente,
encaminhe-se ao Protocolo Geral
para cultura. Após a Substituição
Financeira e Documentação.*



TRIBUNAL DE CONTAS DO ESTADO DO TOCANTINS

PROCESSO Nº: 714/93

INTERESSADO: CÂMARA MUNICIPAL DE ARAGUAÍNA

ASSUNTO: CONSULTA SOBRE PAGAMENTO DE PENSÃO EM CASO DE
MORTE DE VEREADOR

DESPACHO Nº 162/93

Volvam-se os presentes autos à Coordenação de Fiscalização Municipal (Assessoria Jurídica), para pronunciamento.

AUDITORIA FINANCEIRA E ORÇAMENTÁRIA DO TRIBUNAL DE CONTAS DO ESTADO, aos 17 dias do mês de fevereiro de 1993.

P.P. *Praxedes*
JOSÉ WAGNER PRAXEDES
Auditor-Chefe




TRIBUNAL DE CONTAS DO ESTADO DO TOCANTINS

PROCESSO Nº: 00714/93

INTERESSADO: Câmara Municipal de Araguaína - TO

A S S U N T O: Consulta sobre pagamento de Pensão em caso de morte de Vereador.



PARECER Nº 0010 /93. Versam os autos sobre consulta formulada pelo Sr. Ivan Torres Lima, Assessor Jurídico da Câmara Municipal de Araguaína acerca do valor do benefício de Pensão em caso de morte de Vereador.

A dúvida suscitada deve-se, naturalmente, ao fato de que a remuneração dos Edis de Araguaína está dividida em duas partes qual seja: a fixa, correspondente a 65% e a variável 35%.

Ora, mediante o artigo 20 da Lei Municipal nº 480, ficou claro que deverá ser pago como benefício o montante da remuneração com exclusão dos pagamentos por Sessões Extraordinárias.

Compreende-se nessa remuneração os subsídios (parte fixa e variável).

O que é necessário evidenciar é o fato de que as sessões extraordinárias só será devido no mês em que ocorrer a realização de sessões extraordinárias e dependerá do efetivo comparecimento do Vereador a elas.


Sendo assim, concluímos que será pago como benefício (pensão) o total dos subsídios do Vereador parte fixa e variável excluindo o valor pago as sessões extraordinárias.

Assim, ante o exposto, deixamos de expender maiores considerações sobre o objeto consultado.

É o atendimento a superior consideração.



TRIBUNAL DE CONTAS DO ESTADO DO TOCANTINS



Encaminhem-se os autos à Douta Auditoria Financeira e Orçamentária para as medidas cabíveis.

COORDENAÇÃO DE FISCALIZAÇÃO MUNICIPAL, em Palmas,
Capital do Estado, aos 05 dias do mês de Abril de 1.993.

Almira Alice Alves Mendes
ALMIRA ALICE ALVES MENDES
Advogada

REPÚBLICA FEDERATIVA DO BRASIL



REGISTRO CIVIL

ESTADO DE TOCANTINS COMARCA DE ARAGUAÍNA

DISTRITO DA SEDE

Gidelina de Sousa Frederico

OFICIAL

Jorge Frederico

Jardenir Jorge Frederico

ESCREVENTE JURAMENTADO



CERTIDÃO DE ÓBITO

CERTIFICO que, em data de... (15) de... Outubro... de 19 91... no Livro N.º C. C-07... às fls. 95-Vrs... sob o N.º 7.113... foi feito o Registro de Óbito de DIVINO PAULO DE ARAUJO... falecido em 12 de Outubro de 19 91, às 19,45 horas, neste distrito Km. 1.100 BR 226 neste município de Araguaína, Tocantins do sexo masculino de cor... profissão comerciante natural de Jussara Estado de Goiás domiciliado e residente em Aragominas neste município com quarenta e dois anos de idade, estado civil casado, filho de João Paulo de Araujo e Maria Paula de Jesus tendo sido declarante Marcoz José Borba e o óbito atestado pelo Dr. Antonio Coelho do Nascimento que deu como causa da morte Parada Cardio Respiratória e o sepultamento foi feito no cemitério de municipal desta cidade

Observações: Não deixa bens a inventariar, deixa quatro filhos, mais res e honores, era casado em dona Nelcina Souza Araujo



O referido é verdade e dou fé.

Araguaína, 23 de Outubro de 1991

REPÚBLICA FEDERATIVA DO BRASIL



República Federativa do Brasil
 Estado de Goiás
 Município de Araguaina
 COMARCA DE Araguaina
 MUNICÍPIO DE Araguaina
 DISTRITO DE GALDINO DE SOUSA FREDERICO
 Oficial efetivo do Registro Civil

Jorge Frederico
 Sub Oficial do Registro Civil

Certidão de Nascimento

CERTIFICO que, às fls. 199 do livro _____, sob Nº de Ordem 9.657 foi lavrado o assento do nascimento de X: X: X: X: X: X: X: X: X: X "Ivan Paula de Araujo"

do sexo masculino, de cor moreno, nascido no dia seis (06) de Novembro de mil noventa e setenta e três (1973) às 07 horas e 20 minutos

em Hospital Dona Nelcia nesta cidade
 filho de Divino Paulo de Araujo
 e de Dona Nelcin Sousa Araujo

residentes e domiciliados neste município
 são avós paternos Paula de Araujo

e Dona Maria Paula de Jesus
 e avós maternos Mariano Lopes de Sousa
 e Dona Francisca Araujo Pertil

O assento foi lavrado em 13 de Novembro de 1973
 tendo sido declarado O pai X: X: X: X: X: X: X: X: X: X
 e serviram de testemunhas Jose Dias Carneiro
Levi da Silva Lima

Observações: X: X: X: X: X: X: X: X: X: X
X: X: X: X: X: X: X: X: X: X
X: X: X: X: X: X: X: X: X: X

República Federativa do Brasil
 Estado de Goiás
 Município de Araguaina
 COMARCA DE Araguaina
 MUNICÍPIO DE Araguaina
 DISTRITO DE GALDINO DE SOUSA FREDERICO
 Cartório do Registro Civil
 Oficial do Registro Civil
 referido em verdade e dou fe.
 Araguaina 13 de Novembro de 1973

Jorge Frederico
 Sub Oficial do Reg. Civil

República Federativa do Brasil

ESTADO DE GOIÁS

COMARCA DE ARAGUAÍAS

MUNICÍPIO DE ARAGUAINA

DISTRITO DE ARAGUAINA



REPÚBLICA FEDERATIVA DO BRASIL
 ESTADO DE GOIÁS
 MUNICÍPIO DE ARAGUAINA
 CARTÓRIO DO REGISTRO CIVIL DAS PESSOAS NATURAIS
 Araguaína

GILDELINA DE SOUSA FREDERICO
 OFICIAL DO REGISTRO CIVIL

Certidão de Casamento

2: 11

CERTIFICO que, do livro de registro de Casamento, sob o nº 29 existente em meu poder e cartório, à fls. 266, sob nº 63, consta o termo de casamento do Sr. "Divino Paula de Araujo" e "Nelcine Araujo Sousa" que passa a se chamar "Nelcine Sousa Araujo" realizado aos 26 de Junho de 1970, perante o Juiz Eduardo Moss de Lima presente as testemunhas Jose Paulo Araujo e Any Coelho Falcão

solteiro		Comunhão		de bens.	
O NUBENTE				A NUBENTE	
Estado Civil	solteiro	Estado Civil	solteira		
Naturalidade	Mun. Goiás-Goiás	Naturalidade	Mun. Nazaré-Goiás		
Profissão	comerciarior	Profissão	costureira		
Nascido aos	27 de Fevereiro de 1947	Nascida aos	18 de Abril de 1948		
	X.X.X.X.X.X.X.X.X.X		X.X.X.X.X.X.X.X.X.X		
Filho de	João Paula de Araujo e dona Maria Paula de Jesus	Filha de	Mariano Lopes de Sousa e dona Francisca Araujo Portil		
	X.X.X.X.X.X.X.X.X.X		X.X.X.X.X.X.X.X.X.X		
Residente	nesta cidade	Residente	nesta cidade		


OBSERVAÇÃO realizado aos 26 de Junho de 1970.

REPÚBLICA FEDERATIVA DO BRASIL
 ESTADO DE GOIÁS
 MUNICÍPIO DE ARAGUAINA
 OFICIAL DO REGISTRO CIVIL

2: 11

O referido é verdade e dou fé.
 DOCUMENTOS:
 Gidelina de Sousa Frederico
 Oficial Registrador do Registro Civil
 Araguaína, 11 de Setembro de 1970.
 Gidelina de Sousa Frederico

REPÚBLICA FEDERATIVA DO BRASIL



CERTIDÃO DE NASCIMENTO

LIVRO A-17
FOLHAS 168
TERMO 17.051

CERTIFICO QUE, DO LIVRO, TERMO E FOLHAS CITADOS DO REGISTRO DE NASCIMENTOS DO CARTÓRIO A MEU CARGO CONSTA O ASSENTO REFERENTE A: Ivanilton Paula de Araujo ;

DO SEXO Masculino

DE COR Morona

NASCIDO EM Hospital Das Clinicas nesta cidade de Araguaina estado de Goiás.

NO DIA doze (12) de dezembro de 1975 DE MIL NOVECENTOS setenta e cinco.

FILHO DE Divino Paula de Araujo, e de Dona Melcina Sousa Araujo; Comerciante, e Costureira, naturais de Goiás estado de GO. ela. de Mezaré estado de Goiás, residente e domiciliado no lugar Pé do Morro nesta Mun. de Araguaina, GO

CASADOS EM Por este cartório.

AVÓS PATERNOS João Paula de Araujo, e Maria Paula de Jesus.

E MATERNO Mariano Lopes de Sousa, e Françisca Araujo Portil.

DECLARANTE O pai.


REGISTRADO EM 22 de dezembro de 1975.

TESTEMUNHAS Raimundo Sousa, e Cleonice Martins Menezes.

OBSERVAÇÃO Em tempo ressalvo a rasura onde se lê Das Clinicas.

O REGISTRO É VERDADE E DOU FÉ.

Araguaina 22 DE dezembro DE 1975





TRIBUNAL DE CONTAS DO ESTADO DO TOCANTINS

CERTIFICADO DE AUDITORIA Nº 895/93

Depois de examinados os autos do Processo nº 00714/93 , apresentado a este Tribunal, em que a Câmara Municipal de Araguaína-TO, faz consulta sobre pagamento de pensão em caso de morte de Vereador.


CERTIFICA A AUDITORIA FINANCEIRA E ORÇAMENTÁRIA, que o Tribunal de Contas com base na Lei Municipal nº 480, art. 20, citada no Parecer nº 0010/93, da Coordenação de Fiscalização Municipal, manifesta entendimento que o benefício (pensão) será pago o total dos subsídios do Vereador, parte fixa e variável excluindo o valor pago às sessões extraordinárias.

AUDITORIA FINANCEIRA E ORÇAMENTÁRIA DO TRIBUNAL DE CONTAS DO ESTADO DO TOCANTINS, em Palmas, Capital do Estado, aos 30 dias do mês de abril de 1993.

Auditora

Rosa da Silva Aquino

Auditora



TRIBUNAL DE CONTAS DO ESTADO DO TOCANTINS

REQUERIMENTO Nº 482/93

PROCESSO Nº: 00714/93

INTERESSADO: Câmara Municipal de Araguaína

ASSUNTO : Consulta sobre pagamento de pensão em caso de morte de vereador.

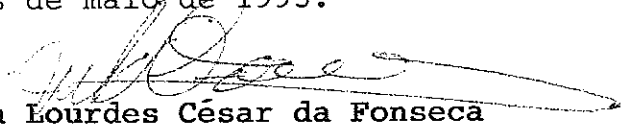
Em questão consulta formulada pelo Assessor Jurídico da Câmara Municipal de Araguaína, acerca de pensão por morte de vereador.


A pensão será de 100% dos seus subsídios, excluída o que se refere às sessões extraordinárias, e o montante da pensão terá que estar dentro dos limites determinados no art. 29, itens VI, VII, redação dada pela Emenda Constitucional nº 01/92 - DOU 06.04.92.


Atentando para o fato de que existe resolução Normativa deste Tribunal pertinente as instruções sobre remuneração de vereadores a Assessoria Jurídica de Araguaína pode se pautar por ela no que concerne à pensão consultada, RN nº 004/92 - art. 2º e seguintes, estabelecendo-se os limites da remuneração, está estabelecida a pensão.

Esta Procuradoria pede ao Conselho Pleno, parecer no sentido de informar que a pensão deve ser concedida no valor de 100% da remuneração do vereador falecido.

PROCURADORIA GERAL DE CONTAS, em Palmas, Capital do Estado, aos 14 dias do mês de maio de 1993.


Maria Lourdes César da Fonseca
Procuradora de Contas

DE ACORDO: 
HERBERT CARVALHO DE ALMEIDA
Procurador Geral de Contas



TRIBUNAL DE CONTAS DO ESTADO DO TOCANTINS

PROCESSO Nº: 00714/93

INTERESSADO: Câmara Municipal de Araguaína

ASSUNTO : Consulta

RELATOR : Conselheiro JOSÉ RIBAMAR MENESES

RELATÓRIO

O Sr. Ivan Torres Lima, Assessor Jurídico da Câmara Municipal de Araguaína, usa do presente expediente para consultar qual o procedimento a ser adotado com relação a pagamento de Pensão por morte de Vereador aos seus dependentes.

Submetida à apreciação pela Douta Auditoria Financeira e Orçamentária, manifestando-se esta, no sentido de acatar o entendimento do Departamento Jurídico através do Parecer nº 010/93, no sentido de que o benefício sera pago no total dos subsídios do Vereador, excluindo o valor pago às sessões extraordinárias.

A Procuradoria de Contas em seu pronunciamento, acolhe o entendimento acima via de Requerimento nº 482/93.


De forma sucinta.

É o relatório.

Palmas/TO, aos 17 de Junho de 1993.

Conselheiro JOSÉ RIBAMAR MENESES

Cons. José Ribamar Menezes
Relator



TRIBUNAL DE CONTAS DO ESTADO DO TOCANTINS

PROCESSO Nº:00714/93

INTERESSADO: Câmara Municipal de Araguaína

ASSUNTO : Consulta

RELATOR : Conselheiro JOSÉ RIBAMAR MENESES

V O T O

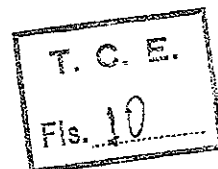
Considerando que a matéria encontra-se devidamente analisada, voto no sentido de que este Tribunal de Contas adote na íntegra como resposta à presente consulta o entendimento da Douta Procuradoria de Contas, expressado no Requerimento nº 482/93, com observância ao que dispõe a Resolução Normativa nº 004/92.

É o voto

Palmas/TO, aos 17 de junho de 1993.


Conselheiro JOSÉ RIBAMAR MENESES

Cons. José Ribamar Meneses
Relator



TRIBUNAL DE CONTAS DO ESTADO DO TOCANTINS

RESOLUÇÃO Nº 828 193, de 17 de junho de 1993.

Examinados, discutidos e relatados os presentes autos de nº 00714/93, versando sobre CONSULTA formulada pelo Ilmo. Sr. IVAN TORRES LIMA, Assessor Jurídico da Câmara Municipal de Araguaína-TO, acerca do pagamento de Pensão por morte de Vereador.

O TRIBUNAL DE CONTAS DO ESTADO DO TOCANTINS, pela unanimidade dos membros que compõem esta Câmara, acatando na íntegra o voto do Conselheiro-Relator exarado nos autos,

R E S O L V E :


I - Acatar o Parecer nº 895/93, da Douta Auditoria Financeira e Orçamentária da Casa, consubstanciado no Parecer nº 010/93, da Coordenação de Fiscalização Municipal, fls. 04/05, bem assim, o Parecer nº 482/93, da ilustre Procuradoria Geral de Contas junto a esta Corte de Contas, por darem tratamento adequado à matéria.

II - Responder ao eminente consulente nos termos dos precitados Pareceres, por coadunarem com os princípios legais aplicáveis ao caso.

III - Determinar a remessa dos presentes autos à origem, para as providências que lhe couber.

SESSÃO ORDINÁRIA DA 1ª CÂMARA, em Palmas, Capital do Estado, aos 17 dias do mês de junho de 1993.


Presidente da Câmara
Cons. Antônio Gonçalves de Carvalho Filho
Presidente da Câmara


Relator
Cons. José Ribamar Mendes
Relator

Fui Presente:


Procurador Geral de Contas
Barbosa

T. C. E.
Fis. 10

DOC 40

40

▪ Ofícios encaminhado pelo Presidente da Câmara Municipal.



ESTADO DO TOCANTINS
PODER LEGISLATIVO
CÂMARA MUNICIPAL DE ARAGUAÍNA
"A Capital Económica do Estado"
CNPJ(MF) 02.773.216/0001-15 - MAT. INSS 08.021.10024-03

Ofício Gab. Presidência Nº 002/2017

Araguaína 20 de Janeiro 2017

A Sua Excelência o Senhor
RONALDO DIMAS NOGUEIRA PEREIRA
Prefeito Municipal de
Araguaína-TO

Prezado Gestor,

Em conformidade com a Lei de Responsabilidade Fiscal, em seus Artigos 18 e 20, inciso III, alínea "a", e Art. 29-A, inciso II, da Constituição Federal, solicitamos de Vossa Excelência, **AUTORIZAR** o Departamento competente a realizar o procedimento administrativo de Repasse do Duodécimo ao Poder Legislativo de Araguaína para pagamento das despesas com custeio e pessoal desta Casa de Leis, referente ao mês de Janeiro de 2017, bem como, o valor de **R\$ 10.021,17** (dez mil e vinte e um reais e dezessete centavos) para pagamento da Inativa/pensionista **Nelcina Sousa Araújo**.

Atenciosamente,

Ver. Marcus Marcelo de Barros Araújo
Presidente da Câmara Municipal de Araguaína - TO



ESTADO DO TOCANTINS
PODER LEGISLATIVO
CÂMARA MUNICIPAL DE ARAGUAÍNA

"A Capital Económica do Estado"
CNPJ(MF) 02.773.216/0001-15 - MAT. INSS 08.021.10024-03

Ofício Gab. Presidência Nº 02/2017

Araguaína 20 de Fevereiro 2017.

A Sua Excelência o Senhor
RONALDO DIMAS NOGUEIRA PEREIRA
Prefeito Municipal de
Araguaína-TO

Prezado Gestor,

Em conformidade com a Lei de Responsabilidade Fiscal, em seus Artigos 18 e 20, inciso III, alínea "a", e Art. 29-A, inciso II, da Constituição Federal, solicitamos de Vossa Excelência, **AUTORIZAR** o Departamento competente a realizar o procedimento administrativo de Repasse do Duodécimo ao Poder Legislativo de Araguaína para pagamento das despesas com custeio e pessoal desta Casa de Leis, referente ao mês de Fevereiro de 2017, bem como, o valor de **R\$ 10.021,17** (dez mil e vinte e um reais e dezessete centavos) para pagamento da Inativa/pensionista Nelcina Sousa Araújo.

Atenciosamente,



Ver. Marcus Marcelo de Barros Araújo
Presidente da Câmara Municipal de Araguaína - TO



ESTADO DO TOCANTINS
PODER LEGISLATIVO
CÂMARA MUNICIPAL DE ARAGUAÍNA

"A Capital Económica do Estado"
CNPJ(MF) 02.773.216/0001-15 - MAT. INSS 08.021.10024-03

Ofício Gab. Presidência Nº 03/2017

Araguaína 20 de Março 2017.

A Sua Excelência o Senhor
RONALDO DIMAS NOGUEIRA PEREIRA
Prefeito Municipal de
Araguaína-TO

Prezado Gestor,

Em conformidade com a Lei de Responsabilidade Fiscal, em seus Artigos 18 e 20, inciso III, alínea "a", e Art. 29-A, inciso II, da Constituição Federal, solicitamos de Vossa Excelência, **AUTORIZAR** o Departamento competente a realizar o procedimento administrativo de Repasse do Duodécimo ao Poder Legislativo de Araguaína para pagamento das despesas com custeio e pessoal desta Casa de Leis, referente ao mês de Dezembro de 2016, bem como, o valor de **R\$ 10.021,17** (dez mil e vinte e um reais e dezessete centavos) para pagamento da Inativa/pensionista Nelcina Sousa Araújo.

Atenciosamente,



ESTADO DO TOCANTINS
PODER LEGISLATIVO
CÂMARA MUNICIPAL DE ARAGUAÍNA
"A Capital Económica do Estado"
CNPJ(MF) 02.773.216/0001-15 - MAT. INSS 08.021.10024-03

Ofício Gab. Presidência Nº 004/2017

Araguaína 20 de Abril 2017

A Sua Excelência o Senhor
RONALDO DIMAS NOGUEIRA PEREIRA
Prefeito Municipal de
Araguaína-TO

Prezado Gestor,

Em conformidade com a Lei de Responsabilidade Fiscal, em seus Artigos 18 e 20, inciso III, alínea "a", e Art. 29-A, inciso II, da Constituição Federal, solicitamos de Vossa Excelência, **AUTORIZAR** o Departamento competente a realizar o procedimento administrativo de Repasse do Duodécimo ao Poder Legislativo de Araguaína para pagamento das despesas com custeio e pessoal desta Casa de Leis, referente ao mês de Abril de 2017, bem como, o valor de **R\$ 10.021,17** (dez mil e vinte e um reais e dezessete centavos) para pagamento da Inativa/pensionista **Nelcina Sousa Araújo**.

Atenciosamente,

Ver. Marcus Marcelo de Barros Araújo
Presidente da Câmara Municipal de Araguaína - TO



ESTADO DO TOCANTINS
PODER LEGISLATIVO
CÂMARA MUNICIPAL DE ARAGUAÍNA

"A Capital Económica do Estado"
CNPJ(MF) 02.773.216/0001-15 - MAT. INSS 08.021.10024-03

Ofício Gab. Presidência Nº 05/2017

Araguaína 20 de Maio 2017.

A Sua Excelência o Senhor
RONALDO DIMAS NOGUEIRA PEREIRA
Prefeito Municipal de
Araguaína-TO

Prezado Gestor,

Em conformidade com a Lei de Responsabilidade Fiscal, em seus Artigos 18 e 20, inciso III, alínea "a", e Art. 29-A, inciso II, da Constituição Federal, solicitamos de Vossa Excelência, **AUTORIZAR** o Departamento competente a realizar o procedimento administrativo de Repasse do Duodécimo ao Poder Legislativo de Araguaína para pagamento das despesas com custeio e pessoal desta Casa de Leis, referente ao mês de Maio de 2016, bem como, o valor de **R\$ 10.021,17** (dez mil e vinte e um reais e dezessete centavos) para pagamento da Inativa/pensionista Nelcina Sousa Araújo.

Atenciosamente,

Ver. Marcus Marcelo de Barros Araújo
Presidente da Câmara Municipal de Araguaína - TO



ESTADO DO TOCANTINS
PODER LEGISLATIVO
CÂMARA MUNICIPAL DE ARAGUAÍNA

"A Capital Económica do Estado"
CNPJ(MF) 02.773.216/0001-15 - MAT. INSS 08.021.10024-03

Ofício Gab. Presidência Nº 06/2017


Araguaína 20 de junho de 2017.

A Sua Excelência o Senhor
RONALDO DIMAS NOGUEIRA PEREIRA
Prefeito Municipal de
Araguaína – TO.

Prezado Gestor,

Em conformidade com a Lei de Responsabilidade Fiscal, em seus Artigos 18 e 20, inciso III, alínea "a", e Art. 29-A, inciso II, da Constituição Federal, solicitamos de Vossa Excelência, **AUTORIZAR** o Departamento competente a realizar o procedimento administrativo de Repasse do Duodécimo ao Poder Legislativo de Araguaína para pagamento das despesas com custeio e pessoal desta Casa de Leis, referente ao mês de junho de 2017, bem como, o valor de **R\$ 10.021,17** (dez mil e vinte e um reais e dezessete centavos) para pagamento da Inativa/pensionista Nelcina Sousa Araújo.

Atenciosamente,


Ver. Marcus Marcelo de Barros Araújo
Presidente da Câmara Municipal de Araguaína - TO

Rua das Mangueiras, 10 – Centro – Palácio Legislativo Dep. Darcy Marinho
Fone: (63) 3414-6900 / Fax: (63) 3414-6902 - CEP 77804-110 - Araguaína - Tocantins



ESTADO DO TOCANTINS
PODER LEGISLATIVO
CÂMARA MUNICIPAL DE ARAGUAÍNA

"A Capital Económica do Estado"
CNPJ(MF) 02.773.216/0001-15 - MAT. INSS 08.021.10024-03

Ofício Gab. Presidência Nº 07/2017

Araguaína 20 de julho de 2017.

A Sua Excelência o Senhor
RONALDO DIMAS NOGUEIRA PEREIRA
Prefeito Municipal de
Araguaína – TO.

Prezado Gestor,

Em conformidade com a Lei de Responsabilidade Fiscal, em seus Artigos 18 e 20, inciso III, alínea "a", e Art. 29-A, inciso II, da Constituição Federal, solicitamos de Vossa Excelência, **AUTORIZAR** o Departamento competente a realizar o procedimento administrativo de Repasse do Duodécimo ao Poder Legislativo de Araguaína para pagamento das despesas com custeio e pessoal desta Casa de Leis, referente ao mês de julho de 2017, bem como, o valor de **R\$ 10.021,17** (dez mil e vinte e um reais e dezessete centavos) para pagamento da Inativa/pensionista Nelcina Sousa Araújo.

Atenciosamente,



Ver. Marcus Marcelo de Barros Araújo
Presidente da Câmara Municipal de Araguaína - TO

Rua das Mangueiras, 10 – Centro – Palácio Legislativo Dep. Darcy Marinho
Fone: (63) 3414-6900 / Fax: (63) 3414-6902 - CEP 77804-110 - Araguaína - Tocantins



ESTADO DO TOCANTINS
PODER LEGISLATIVO
CÂMARA MUNICIPAL DE ARAGUAÍNA

"A Capital Económica do Estado"
CNPJ(MF) 02.773.216/0001-15 - MAT. INSS 08.021.10024-03

Ofício Gab. Presidência Nº 08/2017

Araguaína 18 de agosto de 2017.

A Sua Excelência o Senhor

RONALDO DIMAS NOGUEIRA PEREIRA

Prefeito Municipal de

Araguaína – TO.

Prezado Gestor,

Em conformidade com a Lei de Responsabilidade Fiscal, em seus Artigos 18 e 20, inciso III, alínea "a", e Art. 29-A, inciso II, da Constituição Federal, solicitamos de Vossa Excelência, **AUTORIZAR** o Departamento competente a realizar o procedimento administrativo de Repasse do Duodécimo ao Poder Legislativo de Araguaína para pagamento das despesas com custeio e pessoal desta Casa de Leis, referente ao mês de agosto de 2017, bem como, o valor de **R\$ 10.021,17** (dez mil e vinte e um reais e dezessete centavos) para pagamento da Inativa/pensionista Nelcina Sousa Araújo.

Atenciosamente,

Ver. Marcus Marcelo de Barros Araújo
Presidente da Câmara Municipal de Araguaína - TO

Rua das Mangueiras, 10 – Centro – Palácio Legislativo Dep. Darcy Marinho
Fone: (63) 3414-6900 / Fax: (63) 3414-6902 - CEP 77804-110 - Araguaína - Tocantins



ESTADO DO TOCANTINS
PODER LEGISLATIVO
CÂMARA MUNICIPAL DE ARAGUAÍNA

"A Capital Económica do Estado"
CNPJ(MF) 02.773.216/0001-15 - MAT. INSS 08.021.10024-03

Ofício Gab. Presidência Nº 09/2017

Araguaína 20 de setembro de 2017.

A Sua Excelência o Senhor

RONALDO DIMAS NOGUEIRA PEREIRA

Prefeito Municipal de

Araguaína – TO.

Prezado Gestor,

Em conformidade com a Lei de Responsabilidade Fiscal, em seus Artigos 18 e 20, inciso III, alínea "a", e Art. 29-A, inciso II, da Constituição Federal, solicitamos de Vossa Excelência, **AUTORIZAR** o Departamento competente a realizar o procedimento administrativo de Repasse do Duodécimo ao Poder Legislativo de Araguaína para pagamento das despesas com custeio e pessoal desta Casa de Leis, referente ao mês de setembro de 2017, bem como, o valor de **R\$ 10.021,17** (dez mil e vinte e um reais e dezessete centavos) para pagamento da Inativa/pensionista Nelcina Sousa Araújo.

Atenciosamente,

Ver. Marcus Marcelo de Barros Araújo
Presidente da Câmara Municipal de Araguaína - TO

Rua das Mangueiras, 10 – Centro – Palácio Legislativo Dep. Darcy Marinho
Fone: (63) 3414-6900 / Fax: (63) 3414-6902 - CEP 77804-110 - Araguaína - Tocantins



ESTADO DO TOCANTINS
PODER LEGISLATIVO
CÂMARA MUNICIPAL DE ARAGUAÍNA

"A Capital Económica do Estado"
CNPJ(MF) 02.773.216/0001-15 - MAT. INSS 08.021.10024-03

Ofício Gab. Presidência Nº 10/2017

Araguaína 20 de Outubro de 2017.

A Sua Excelência o Senhor

RONALDO DIMAS NOGUEIRA PEREIRA

Prefeito Municipal de

Araguaína – TO.

Prezado Gestor,

Em conformidade com a Lei de Responsabilidade Fiscal, em seus Artigos 18 e 20, inciso III, alínea "a", e Art. 29-A, inciso II, da Constituição Federal, solicitamos de Vossa Excelência, **AUTORIZAR** o Departamento competente a realizar o procedimento administrativo de Repasse do Duodécimo ao Poder Legislativo de Araguaína para pagamento das despesas com custeio e pessoal desta Casa de Leis, referente ao mês de Outubro de 2017, bem como, o valor de **R\$ 10.021,17** (dez mil e vinte e um reais e dezessete centavos) para pagamento da Inativa/pensionista Nelcina Sousa Araújo.

Atenciosamente,

Ver. Marcus Marcelo de Barros Araújo
Presidente da Câmara Municipal de Araguaína - TO



ESTADO DO TOCANTINS
PODER LEGISLATIVO
CÂMARA MUNICIPAL DE ARAGUAÍNA

"A Capital Econômica do Estado"
CNPJ(MF) 02.773.216/0001-15 - MAT. INSS 08.021.10024-03

Ofício Gab. Presidência Nº 11/2017

Araguaína 20 de Novembro de 2017.

A Sua Excelência o Senhor

RONALDO DIMAS NOGUEIRA PEREIRA

Prefeito Municipal de

Araguaína – TO.

Prezado Gestor,

Em conformidade com a Lei de Responsabilidade Fiscal, em seus Artigos 18 e 20, inciso III, alínea "a", e Art. 29-A, inciso II, da Constituição Federal, solicitamos de Vossa Excelência, **AUTORIZAR** o Departamento competente a realizar o procedimento administrativo de Repasse do Duodécimo ao Poder Legislativo de Araguaína para pagamento das despesas com custeio e pessoal desta Casa de Leis, referente ao mês de Novembro de 2017, bem como, o valor de **R\$ 10.021,17** (dez mil e vinte e um reais e dezessete centavos) para pagamento da Inativa/pensionista Nelcina Sousa Araújo.

Atenciosamente,

Ver. Marcus Marcelo de Barros Araújo
Presidente da Câmara Municipal de Araguaína - TO



ESTADO DO TOCANTINS
PODER LEGISLATIVO
CÂMARA MUNICIPAL DE ARAGUAÍNA

"A Capital Económica do Estado"
CNPJ(MF) 02.773.216/0001-15 - MAT. INSS 08.021.10024-03

Ofício Gab. Presidência Nº 12/2017

Araguaína 14 de dezembro de 2017.

A Sua Excelência o Senhor

RONALDO DIMAS NOGUEIRA PEREIRA

Prefeito Municipal de

Araguaína – TO.

Prezado Gestor,

Em conformidade com a Lei de Responsabilidade Fiscal, em seus Artigos 18 e 20, inciso III, alínea "a", e Art. 29-A, inciso II, da Constituição Federal, solicitamos de Vossa Excelência, **AUTORIZAR** o Departamento competente a realizar o procedimento administrativo de Repasse do Duodécimo ao Poder Legislativo de Araguaína para pagamento das despesas com custeio e pessoal desta Casa de Leis, referente ao mês de dezembro de 2017, bem como, o valor de **R\$ 10.021,17** (dez mil e vinte e um reais e dezessete centavos) para pagamento da Inativa/pensionista Nelcina Sousa Araújo.

Atenciosamente,

Ver. Marcus Marcelo de Barros Araújo
Presidente da Câmara Municipal de Araguaína - TO

Rua das Mangueiras, 10 – Centro – Palácio Legislativo Dep. Darcy Marinho
Fone: (63) 3414-6900 / Fax: (63) 3414-6902 - CEP 77804-110 - Araguaína - Tocantins

DOC 41

41

- Balancete de Verificação, pág. nº 52

Conta	Descrição	Saldo Anterior		Movimento		Saldo Atual	
		Devedor	Credor	Debito	Credito	Devedor	Credor
2.2.2.1.1.02.98.00.00.0000	OUTROS CONTRATOS EMPRESTIMOS INTERNOS	0,00	0,00	20.040,80	20.040,80	0,00	0,00
2.2.2.1.3.00.00.00.00.0000	EMPRESTIMOS A LONGO PRAZO INTER OFSS UNIAO	0,00	841.272,73	0,00	0,00	0,00	841.272,73
2.2.2.1.3.02.00.00.00.0000	EMPRESTIMOS INTERNOS EM CONTRATOS	0,00	841.272,73	0,00	0,00	0,00	841.272,73
2.2.2.1.3.02.98.00.00.0000	OUTROS CONTRATOS EMPRESTIMOS INTERNOS	0,00	841.272,73	0,00	0,00	0,00	841.272,73
2.2.2.2.0.00.00.00.00.0000	EMPRESTIMOS A LONGO PRAZO EXTERNO	0,00	924.748,41	20.040,80	0,00	0,00	904.707,61
2.2.2.2.1.00.00.00.00.0000	EMPRESTIMOS A LONGO PRAZO EXTERNO CONSOLIDACAO	0,00	924.748,41	20.040,80	0,00	0,00	904.707,61
2.2.2.2.1.02.00.00.00.0000	EMPRESTIMOS EXTERNOS EM CONTRATOS	0,00	924.748,41	20.040,80	0,00	0,00	904.707,61
2.2.2.2.1.02.00.00.00.0001	FUNDO NACIONAL DE SAUDE 009988 2010 5	0,00	924.748,41	20.040,80	0,00	0,00	904.707,61
2.2.3.0.0.00.00.00.00.0000	FORNECEDORES E CONTAS A PAGAR A LONGO PRAZO	0,00	5.092.819,70	104.000,00	8.549.481,14	0,00	13.538.300,84
2.2.3.1.0.00.00.00.00.0000	FORNECEDORES NACIONAIS E CONTAS A PAGAR A LONGO PRAZO	0,00	5.092.819,70	104.000,00	8.549.481,14	0,00	13.538.300,84
2.2.3.1.1.00.00.00.00.0000	FORNECEDORES NACIONAIS E CONTAS A PAGAR A LONGO PRAZO CONSOLIDACAO	0,00	5.092.819,70	104.000,00	8.549.481,14	0,00	13.538.300,84
2.2.3.1.1.05.00.00.00.0000	PRECATORIOS DE FORNECEDORES NACIONAIS REGIME ORDINARIO	0,00	5.092.819,70	104.000,00	8.549.481,14	0,00	13.538.300,84
2.2.3.1.1.05.01.00.00.0000	PRECATORIOS DE FORNECEDORES NACIONAIS REGIME ORDINARIO ANTES DE 05.05.2000	0,00	0,00	0,00	0,00	0,00	0,00
2.2.3.1.1.05.01.02.00.0000	PRECATORIOS DE FORNECEDORES NACIONAIS REGIME ORDINARIO ANTES DE 05.05.2000 PERMANENTE	0,00	0,00	0,00	0,00	0,00	0,00
2.2.3.1.1.05.01.02.00.0001	FUNDO NACIONAL DE SAUDE	0,00	0,00	0,00	0,00	0,00	0,00
2.2.3.1.1.05.03.00.00.0000	PRECATORIOS DE FORNECEDORES NACIONAIS REGIME ORDINARIO A PARTIR DE 05.05.2000 NAO VENCIDOS	0,00	5.092.819,70	0,00	8.069.096,62	0,00	13.161.916,32
2.2.3.1.1.05.03.02.00.0000	PRECATORIOS DE FORNECEDORES NACIONAIS REGIME ORDINARIO A PARTIR DE 05.05.2000 NAO VENCIDOS	0,00	5.092.819,70	0,00	8.069.096,62	0,00	13.161.916,32
2.2.3.1.1.05.03.02.00.0001	PREFEITURA MUL DE ARAGUAINA	0,00	5.092.819,70	0,00	8.069.096,62	0,00	13.161.916,32
2.2.7.0.0.00.00.00.00.0000	PROVISOES A LONGO PRAZO	0,00	181.229.085,37	525.737.526,80	737.135.630,67	0,00	392.627.189,24
2.2.7.2.0.00.00.00.00.0000	PROVISOES MATEMATICAS PREVIDENCIARIAS A LONGO PRAZO	0,00	181.229.085,37	525.737.526,80	737.135.630,67	0,00	392.627.189,24
2.2.7.2.1.00.00.00.00.0000	PROVISOES MATEMATICAS PREVIDENCIARIAS A LONGO PRAZO CONSOLIDACAO	0,00	181.229.085,37	525.737.526,80	737.135.630,67	0,00	392.627.189,24
2.2.7.2.1.03.00.00.00.0000	PLANO PREVIDENCIARIO PROVISOES DE BENEFICIOS CONCEDIDOS	0,00	0,00	12.483.228,33	122.067.151,04	0,00	109.583.922,71
2.2.7.2.1.03.01.00.00.0000	APOSENTADORIAS PENSOES OUTROS BENEFICIOS CONCEDIDOS DO PLANO PREVIDENCIARIO DO RPPS	0,00	0,00	0,00	122.067.151,04	0,00	122.067.151,04
2.2.7.2.1.03.03.00.00.0000	() CONTRIBUICOES DO APOSENTADO PARA O PLANO PREVIDENCIARIO DO RPPS	0,00	0,00	1.416.123,12	0,00	1.416.123,12	0,00
2.2.7.2.1.03.05.00.00.0000	() COMPENSAÇÃO PREVIDENCIARIA DO PLANO PREVIDENCIARIO DO RPPS	0,00	0,00	11.067.105,21	0,00	11.067.105,21	0,00
2.2.7.2.1.04.00.00.00.0000	PLANO PREVIDENCIARIO PROVISOES DE BENEFICIOS A CONCEDER	0,00	181.229.085,37	174.192.166,06	615.068.479,63	0,00	622.106.398,94
2.2.7.2.1.04.01.00.00.0000	APOSENTADORIAS PENSOES OUTROS BENEFICIOS A CONCEDER DO PLANO PREVIDENCIARIO DO RPPS	0,00	181.229.085,37	0,00	615.068.479,63	0,00	796.297.565,00
2.2.7.2.1.04.02.00.00.0000	() CONTRIBUICOES DO ENTE PARA O PLANO PREVIDENCIARIO DO RPPS	0,00	0,00	75.341.673,98	0,00	75.341.673,98	0,00
2.2.7.2.1.04.03.00.00.0000	() CONTRIBUICOES DO ATIVO PARA O PLANO PREVIDENCIARIO DO RPPS	0,00	0,00	47.384.700,62	0,00	47.384.700,62	0,00
2.2.7.2.1.04.04.00.00.0000	() COMPENSAÇÃO PREVIDENCIARIA DO PLANO PREVIDENCIARIO DO RPPS	0,00	0,00	51.465.791,46	0,00	51.465.791,46	0,00

DOC 42

42

- Cópia do Resumo da Folha de Pagamento vinculado ao RGPS
- Demonstrativos de eventos que compõe a base da Previdência



PREFEITURA MUNICIPAL DE ARAGUAÍNA

DEMONSTRATIVO DE RECOLHIMENTO À PREVIDÊNCIA RESUMIDO

PREFEITURA DE ARAGUAÍNA - Governar, Educando e Tocando

10/17/ JANEIRO NORMAL

Table with columns: Descrição, Quant. Func., Base Remun, Base Prev, Segurado, Patronal 21%, Salário Família, Salário Matern., Total, Total Contrib. Rows include various municipal departments like Saúde Bucal, Saúde, and Administração.



PREFEITURA MUNICIPAL DE ARAGUAÍNA
DEMONSTRATIVO DE RECOLHIMENTO A PREVIDÊNCIA RESUMIDO

017 / JANEIRO NORMAL

Matrícula	Função	Quant. Func.	Base Remun	Base Prev	Segurado	Patronal 21%	Salário Família	Salário Matern.	Total	Total Contrib.
2 - ADM-E.M. LUIZ GONZAGA	1	1	1.150,00	1.150,00	92,00	241,50	0,00	0,00	0,00	333,50
7 - ADM- MUN.DOMINGOS S.LEMOS	1	1	1.150,00	1.150,00	92,00	241,50	0,00	0,00	0,00	333,50
4 - ADM-E-M. CESAR B. EVANGELISTA	1	1	1.150,00	1.150,00	92,00	241,50	0,00	0,00	0,00	333,50
3 - ADM-E.M. CABO L. MACHADO	1	1	1.150,00	1.150,00	92,00	241,50	0,00	0,00	0,00	333,50
3 - ADM-E.M. GENTIL F. BRITO	1	1	1.150,00	1.150,00	92,00	241,50	0,00	0,00	0,00	333,50
1 - ADM-E.M. JOAO DE S. LIMA	1	1	1.150,00	1.150,00	92,00	241,50	0,00	0,00	0,00	333,50
3 - ADM-E.M. JOAQUIM DE B. PARANAGUA	1	1	1.150,00	1.150,00	92,00	241,50	0,00	0,00	0,00	333,50
3 - ADM-E.M. JOSE FER. BARROS	1	1	1.150,00	1.150,00	92,00	241,50	0,00	0,00	0,00	333,50
3 - ADM-E.M. JOSEFA D. SILVA	1	1	1.150,00	1.150,00	92,00	241,50	0,00	0,00	0,00	333,50
3 - ADM-E.M. LEIA R. D. MOTA	1	1	1.150,00	1.150,00	92,00	241,50	0,00	0,00	0,00	333,50
3 - ADM-E.M. MANOEL LIRA	1	1	1.150,00	1.150,00	92,00	241,50	0,00	0,00	0,00	333,50
3 - ADM-E.M. MODERNA	1	1	1.150,00	1.150,00	92,00	241,50	0,00	0,00	0,00	333,50
3 - ADM-E.M. OLAVO BILAC	1	1	1.150,00	1.150,00	92,00	241,50	0,00	0,00	0,00	333,50
3 - ADM-E.M. SALOMAO CARDOSO	1	1	1.150,00	1.150,00	92,00	241,50	0,00	0,00	0,00	333,50
3 - ADM-E.M. SANTA LUZIA	1	1	1.150,00	1.150,00	92,00	241,50	0,00	0,00	0,00	333,50
3 - ADM-E.M. SAO MIGUEL	1	1	1.150,00	1.150,00	92,00	241,50	0,00	0,00	0,00	333,50
3 - ADM-E.M. ZECA BARROS	1	1	1.150,00	1.150,00	92,00	241,50	0,00	0,00	0,00	333,50
3 - ADM-E.M. ZONA RURAL	1	1	1.150,00	1.150,00	92,00	241,50	0,00	0,00	0,00	333,50
3 - ADM-E.M.DOM CORNELIO-ZONA URBANA	1	1	1.150,00	1.150,00	92,00	241,50	0,00	0,00	0,00	333,50
3 - ADM-E.M.SAO VIC. DE PAULO	2	2	2.030,00	2.030,00	162,40	426,30	0,00	0,00	0,00	588,70
3 - ADM-E.M.VER.ARNON F. LEAL	1	1	1.150,00	1.150,00	92,00	241,50	0,00	0,00	0,00	333,50
3 - ADM-E.M.VEREADORA LUZIA MACHADO	1	1	1.150,00	1.150,00	92,00	241,50	0,00	0,00	0,00	333,50
3 - ADM-ESC.MUN.FRANC.B.FREIT	1	1	1.150,00	1.150,00	92,00	241,50	0,00	0,00	0,00	333,50
3 - ADM. CEI - CORA CORALINA	1	1	1.150,00	1.150,00	92,00	241,50	0,00	0,00	0,00	333,50
3 - ADM. CEI - MAE DE DEUS	1	1	1.150,00	1.150,00	92,00	241,50	0,00	0,00	0,00	333,50
3 - ADM. CEI - PEDRO CARREIRO	1	1	1.150,00	1.150,00	92,00	241,50	0,00	0,00	0,00	333,50
3 - ADM. CEI - PROFESSORA ELIZABETH ALVES CARVALHO	1	1	1.150,00	1.150,00	92,00	241,50	0,00	0,00	0,00	333,50
3 - ADM. CEI - RAIMUNDO ALVES DE LIRA	1	1	1.150,00	1.150,00	92,00	241,50	0,00	0,00	0,00	333,50
3 - ADM. CEI - SANTA CLARA	1	1	1.150,00	1.150,00	92,00	241,50	0,00	0,00	0,00	333,50
3 - ADM. CEI -ARNON FER. LEAL	1	1	1.150,00	1.150,00	92,00	241,50	0,00	0,00	0,00	333,50
3 - ADM. CEI -PROFESSORA EDILIA MARIA DE MORAES SOARES	1	1	1.150,00	1.150,00	92,00	241,50	0,00	0,00	0,00	333,50
3 - ADM. CEI BOANICE B.KALIL	1	1	1.150,00	1.150,00	92,00	241,50	0,00	0,00	0,00	333,50
3 - ADM. CEI SÍTIO DONA BENTA	1	1	1.150,00	1.150,00	92,00	241,50	0,00	0,00	0,00	333,50
3 - ADM. CEI- GLORIA MORAES	1	1	1.150,00	1.150,00	92,00	241,50	0,00	0,00	0,00	333,50
3 - ADM. CE-ANTONIO R. COSTA	1	1	1.150,00	1.150,00	92,00	241,50	0,00	0,00	0,00	333,50

PREFEITURA MUNICIPAL DE ARAGUAINA
DEMONSTRATIVO DE RECOLHIMENTO A PREVIDÊNCIA RESUMIDO

017 / JANEIRO NORMAL

Mat.ção	Quant. Func.	Base Remun	Base Prev	Segurado	Patronal 21%	Salário Família	Salário Matern.	Total	Total Contrib.
1 - ADM. CEL-CONST.P.DE OLIV.	1	1.150,00	1.150,00	92,00	241,50	0,00	0,00	0,00	333,50
4 - ADM. CEF-CRIANCA ESPERANC	1	1.150,00	1.150,00	92,00	241,50	0,00	0,00	0,00	333,50
3 - ADM. CEF-D.JOQUINA MOTA	1	1.150,00	1.150,00	92,00	241,50	0,00	0,00	0,00	333,50
4 - ADM. CEF-D.REGINA S. CAMP	1	1.150,00	1.150,00	92,00	241,50	0,00	0,00	0,00	333,50
3 - ADM. CEF-ED.ESP.F.THEISEN	1	1.150,00	1.150,00	92,00	241,50	0,00	0,00	0,00	333,50
3 - ADM. CEF-JOSE MART.SANTOS	1	1.150,00	1.150,00	92,00	241,50	0,00	0,00	0,00	333,50
3 - ADM. CEF-MARIA FATIMA SAN	1	1.150,00	1.150,00	92,00	241,50	0,00	0,00	0,00	333,50
3 - ADM. CEF-N. S. MILAGRES	1	1.150,00	1.150,00	92,00	241,50	0,00	0,00	0,00	333,50
3 - ADM. CEF-N.S. NATTIVIDADE	1	1.150,00	1.150,00	92,00	241,50	0,00	0,00	0,00	333,50
1 - ADM. CEF-NATALINA M.JESUS	2	2.563,10	2.563,10	205,04	538,25	0,00	0,00	0,00	743,29
1 - ADM. CEF-NORM. S. LINHARE	1	1.150,00	1.150,00	92,00	241,50	0,00	0,00	0,00	333,50
1 - ADM. CEF-OTAERSON S.LIMA	1	1.150,00	1.150,00	92,00	241,50	0,00	0,00	0,00	333,50
1 - ADM. CEF-WILLIN C.BRANCO	1	1.150,00	1.150,00	92,00	241,50	0,00	0,00	0,00	333,50
- DEP. ADMINISTRATIVO	16	22.846,68	22.846,68	1.918,82	4.797,80	0,00	0,00	0,00	6.716,62
- DEP. DE ESPORTE	14	19.877,67	19.877,67	1.768,04	4.174,31	0,00	0,00	0,00	5.942,35
- DEP. PROD. E EVEN. CULTURAIS	12	14.014,01	14.014,01	1.213,09	2.942,94	0,00	0,00	0,00	4.156,03
- MAG- E.M. LUIZ GONZAGA	2	3.274,65	3.274,65	283,32	687,68	0,00	0,00	0,00	971,00
- MAG- MUN.FRANCISCO B.FREI	3	6.406,92	6.406,92	576,60	1.345,45	0,00	1.850,89	1.850,89	71,16
- MAG-E-M.SAO VIC.PAULA	1	2.135,64	2.135,64	192,20	448,48	0,00	0,00	0,00	640,68
- MAG-E.M. ZONA RURAL	2	4.057,72	4.057,72	365,18	852,12	0,00	0,00	0,00	1.217,30
- MAG-E.M. CABO L. MACHADO	1	2.135,64	2.135,64	192,20	448,48	0,00	1.213,64	2.135,64	-1.494,96
- MAG-E.M. SAO MIGUEL	1	2.135,64	2.135,64	192,20	448,48	0,00	1.213,64	2.135,64	-1.494,96
- MAG-E.M. V. ARNON F. LEAL	1	2.135,64	2.135,64	192,20	448,48	0,00	1.213,64	2.135,64	-1.494,96
- MAG-E.M.SAO DOMINGOS	1	3.235,16	3.235,16	355,86	679,38	0,00	0,00	0,00	1.035,24
- MAG-E.M.SAO VIC. DE PAULO	1	3.494,59	3.494,59	384,40	733,86	0,00	0,00	0,00	1.118,26
- MAG. CEI - MAE DE DEUS	1	3.235,16	3.235,16	355,86	679,38	0,00	0,00	0,00	1.035,24
- MAG. CEI - CONST.P.DE OLIV	1	2.135,64	2.135,64	192,20	448,48	0,00	1.213,56	2.135,64	427,12
- MAG. CEI - CRIANCA FELIZ	1	2.135,64	2.135,64	192,20	448,48	0,00	0,00	0,00	640,68
- MAG. CEI - NORMANDO S.LINH	1	3.235,16	3.235,16	355,86	679,38	0,00	0,00	0,00	1.035,24
- MAG.E.M.TEREZA H. RIBEIRO	1	1.281,38	1.281,38	102,51	269,09	0,00	0,00	0,00	371,60
- MAG.ESC.MUN.MODERNA	1	2.005,20	2.005,20	180,46	421,09	0,00	0,00	0,00	601,55
NAP- NUC. DE APOIO PED. AOS DEFICIENTES VISUAIS	3	4.214,46	4.214,46	372,39	885,04	0,00	0,00	0,00	1.257,43
SEC.MUL.DE EDUCACAO - SEMED-TESOURO	22	51.081,29	51.081,29	4.865,07	10.727,07	0,00	1.83,33	83,33	15.508,81
SEC.MUN.EDUCACAO-PESSOAL A DISPOSICAO	1	2.400,00	2.400,00	216,00	504,00	0,00	0,00	0,00	720,00
HABITACAO AP. TEC. E ADMINIST.	1	2.000,00	2.000,00	180,00	420,00	0,00	0,00	0,00	600,00

PREFEITURA MUNICIPAL DE ARAGUAÍNA
DEMONSTRATIVO DE RECOLHIMENTO A PREVIDÊNCIA RESUMIDO

30/17 / JANEIRO NORMAL

Descrição	Quant. Func.	Base Remun	Base Prev	Segurado	Patronal 21%	Salário Família	Salário Matern.	Total	Total Contrib.
2 - HABITACAO, DIRET. DE PROJ. E FIN.	1	7.000,00	7.000,00	608,44	1.470,00	0	0,00	0,00	2.078,44
0 - SEC. MUN. DE T.A.S.-DIRET.DE P.SOC.ESPEC	84	118.518,60	118.518,60	10.606,86	24.888,91	0	0,00	0,00	35.495,77
8 - SEC. MUN. DE TRABALHO E AÇAO SOCIAL	1	10.000,00	10.000,00	608,44	2.100,00	0	0,00	0,00	2.708,44
1 - SEC.MUN. DE T.A.S.-DIRET.DE TR.A.R.E CID.	1	7.333,33	7.333,33	608,44	1.540,00	0	0,00	0,00	2.148,44
5 - CONTROLADORIA MUN - SUPERINTENDENCIA	5	12.485,34	12.485,34	1.239,18	2.617,72	0	0,00	0,00	3.856,90
1 - CONTROLADORIA MUNICIPAL	1	10.000,00	10.000,00	608,44	2.100,00	0	0,00	0,00	2.708,44
3 - PROC.DO MUN. DEPART. TECNICO	7	20.066,33	20.066,33	2.087,29	4.213,93	0	0,00	0,00	6.301,22
3 - PROC.DO MUN. SUB-PROCURADORIA	1	8.000,00	8.000,00	608,44	1.680,00	0	0,00	0,00	2.288,44
1 - PROCURADORIA DO MUNICIPIO	1	10.000,00	10.000,00	608,44	2.100,00	0	0,00	0,00	2.708,44
1 - ASST - DIRETORIA ADMINISTRATIVO E FINANCEIRO	36	63.569,91	63.569,91	6.034,16	13.349,68	0	0,00	0,00	19.383,84
- ASST - DIRETORIA DE TRANSPORTE PUBLICO	1	4.000,00	4.000,00	440,00	840,00	0	0,00	0,00	1.280,00
1 - ASST - PRESIDENTE	1	10.000,00	10.000,00	608,44	2.100,00	0	0,00	0,00	2.708,44
Totais Por Tipo de Folha NORMAL:	706	1.702.575,17	1.697.059,52	144.908,87	356.382,50	0	0,00	21.034,70	480.256,67
Totais Geral:	706	1.702.575,17	1.697.059,52	144.908,87	356.382,50	0	0,00	21.034,70	480.256,67

NA

TIPO DE NORMAL

2 - FUNDO MUNICIPAL DE SAUDE DE ARAGUAINA

EVENTO	INSS	IRRF	FGTS	RAIS	QTDE DE	PROVENTOS	DESCONTOS
1 - HORAS NORMAIS	S	S			94	165.453,73	0,00
3 - HORAS AUXILIO MATERNIDADE IMPAR	S	S			4	8.480,00	0,00
9 - HORAS AFASTADO COM DIREITOS INTEGRAIS	S	S			1	40,00	0,00
14 - ADICIONAL NOTURNO INFORMADO	S	S			1	70,40	0,00
25 - 13º SALARIO INTEGRAL					1	205,36	0,00
74 - SUBSIDIO	S	S			1	10.000,00	0,00
96 - FERIAS PROPORCIONAIS INDENIZADAS					1	205,36	0,00
99 - 1/3 FERIAS PROPORCIONAIS INDENIZADAS					1	68,45	0,00
151 - HORAS AFAST. AUXILIO DOENCA TIPICO		S			2	350,00	0,00
199 - HORAS PRORROG. AUX. MATERNIDADE IMPAR -	S	S			2	3.900,00	0,00
298 - ABONO SALARIAL	S	S			3	175,00	0,00
314 - GRATIFICACAO COMISSONADO	S	S			14	21.296,00	0,00
382 - INCENTIVO FINANCEIRO	S	S			42	224.500,00	0,00
459 - QUINQUENIO ACUMULATIVO	S	S			3	2.923,04	0,00
657 - ABONO 10,48	S	S			2	272,55	0,00
50 - INSS		S			96	0,00	32.852,04
51 - INSS 13º SALARIO					1	0,00	16,42
58 - IRRF					66	0,00	49.601,02
281 - SISEPAR (SINDICATO)					3	0,00	37,88
283 - AFPA (ASSOCIACAO)					1	0,00	12,50
320 - BANCO UNIPREV-01					2	0,00	35,48
345 - BANCO BMG-01					1	0,00	154,00
460 - BMG CARTAO					1	0,00	72,46
490 - BANCO BMG-02					1	0,00	57,40
491 - BANCO BMG-03					1	0,00	146,36
TOTAL POR UNIDADE GESTORA:					345	437.939,89	82.985,56

6 - SEC. MUN. DE INFRA ESTRUTURA DE ARAGUAINA

EVENTO	INSS	IRRF	FGTS	RAIS	QTDE DE	PROVENTOS	DESCONTOS
1 - HORAS NORMAIS	S	S			144	180.469,76	0,00
25 - 13º SALARIO INTEGRAL					2	270,83	0,00
74 - SUBSIDIO	S	S			1	10.000,00	0,00
96 - FERIAS PROPORCIONAIS INDENIZADAS					2	270,83	0,00
99 - 1/3 FERIAS PROPORCIONAIS INDENIZADAS					2	90,28	0,00
314 - GRATIFICACAO COMISSONADO	S	S			41	56.238,00	0,00
459 - QUINQUENIO ACUMULATIVO	S	S			2	1.712,31	0,00
657 - ABONO 10,48	S	S			1	173,08	0,00
44 - PENSAO ALIMENTICIA		S			2	0,00	581,41
50 - INSS		S			145	0,00	22.046,05
51 - INSS 13º SALARIO					2	0,00	21,66
58 - IRRF					30	0,00	6.917,83
281 - SISEPAR (SINDICATO)					2	0,00	28,05
283 - AFPA (ASSOCIACAO)					1	0,00	16,52
460 - BMG CARTAO					1	0,00	117,85
490 - BANCO BMG-02					1	0,00	66,65
493 - BANCO BMG-05					1	0,00	113,97
TOTAL POR UNIDADE GESTORA:					380	249.225,09	29.909,99

7 - GABINETE DO PREFEITO DE ARAGUAINA

EVENTO	INSS	IRRF	FGTS	RAIS	QTDE DE	PROVENTOS	DESCONTOS
1 - HORAS NORMAIS	S	S			18	35.820,00	0,00
74 - SUBSIDIO	S	S			3	40.000,00	0,00
314 - GRATIFICACAO COMISSONADO	S	S			16	30.499,00	0,00
44 - PENSAO ALIMENTICIA		S			1	0,00	258,89
50 - INSS		S			21	0,00	8.558,29
58 - IRRF					18	0,00	11.294,67
403 - BANCO CAIXA ECONOMICA-01					1	0,00	2.746,58
569 - PENSAO ALIMENTICIA LIQUIDO		S			1	0,00	1.151,74
TOTAL POR UNIDADE GESTORA:					79	106.319,00	24.010,17



TIPO DE NORMAL

8 - SEC. MUN. DE ADMINISTRACAO DE ARAGUAÍNA

EVENTO	INSS	IRRF	FGTS	RAIS	QTDE DE	PROVENTOS	DESCONTOS
1 - HORAS NORMAIS	S	S			66	98.886,93	0,00
14 - ADICIONAL NOTURNO INFORMADO	S	S			3	450,00	0,00
68 - DIFERENÇA DE SALARIO	S	S			2	2.380,00	0,00
74 - SUBSIDIO	S	S			1	10.000,00	0,00
123 - HORAS CEDIDO SEM ONUS	S	S			3	2.530,00	0,00
151 - HORAS AFAST. AUXILIO DOENCA TIPICO		S			2	333,33	0,00
199 - HORAS PRORROG. AUX. MATERNIDADE IMPAR -	S	S			1	2.100,00	0,00
314 - GRATIFICACAO COMISSIONADO	S	S			24	34.625,00	0,00
331 - GRATIFICACAO FUNCAO	S	S			3	3.000,00	0,00
459 - QUINQUENIO ACUMULATIVO	S	S			1	916,46	0,00
559 - PRODUTIVIDADE AD HOC		S			1	285,00	0,00
562 - VERBA IDENIZATORIA					1	750,00	0,00
647 - ADICIONAL DE SOBREAVISO	S	S			10	5.462,20	0,00
657 - ABONO 10,48	S	S			10	2.289,80	0,00
44 - PENSAO ALIMENTICIA		S			1	0,00	257,86
50 - INSS		S			71	0,00	15.061,47
58 - IRRF					31	0,00	5.348,98
276 - SISEPAR (CONVENIO)					1	0,00	379,00
281 - SISEPAR (SINDICATO)					2	0,00	33,73
403 - BANCO CAIXA ECONOMICA-01					5	0,00	2.858,03
498 - BANCO CAIXA ECONOMICA-02					3	0,00	961,72
512 - BANCO CAIXA ECONOMICA-03					1	0,00	162,08
TOTAL POR UNIDADE GESTORA:					243	164.008,72	25.062,87

9 - SEC. MUN. DA FAZENDA DE ARAGUAÍNA

EVENTO	INSS	IRRF	FGTS	RAIS	QTDE DE	PROVENTOS	DESCONTOS
1 - HORAS NORMAIS	S	S			21	26.227,70	0,00
256 - PRODUTIVIDADE	S	S			1	4.160,00	0,00
314 - GRATIFICACAO COMISSIONADO	S	S			10	10.817,00	0,00
459 - QUINQUENIO ACUMULATIVO	S	S			1	800,40	0,00
657 - ABONO 10,48	S	S			1	137,40	0,00
50 - INSS		S			21	0,00	3.908,10
58 - IRRF					5	0,00	1.602,72
403 - BANCO CAIXA ECONOMICA-01					1	0,00	483,54
482 - BANCO DO BRASIL-07					1	0,00	538,56
TOTAL POR UNIDADE GESTORA:					62	42.142,50	6.532,92

10 - SEC. MUN. DE GOVERNO DE ARAGUAÍNA

EVENTO	INSS	IRRF	FGTS	RAIS	QTDE DE	PROVENTOS	DESCONTOS
74 - SUBSIDIO	S	S			1	10.000,00	0,00
50 - INSS		S			1	0,00	608,44
58 - IRRF					1	0,00	1.713,32
TOTAL POR UNIDADE GESTORA:					3	10.000,00	2.321,76


0

11 - SEC. MUN. DE CAPTACAO E GESTAO DE RECURSOS

EVENTO	INSS	IRRF	FGTS	RAIS	QTDE DE	PROVENTOS	DESCONTOS
1 - HORAS NORMAIS	S	S			3	7.373,33	0,00
74 - SUBSIDIO	S	S			1	10.000,00	0,00
314 - GRATIFICACAO COMISSIONADO	S	S			1	4.000,00	0,00
50 - INSS		S			4	0,00	1.505,14
58 - IRRF					2	0,00	2.876,64
TOTAL POR UNIDADE GESTORA:					11	21.373,33	4.381,78

12 - SEC. MUN. DE DESENVOLVIMENTO ECONOMICO E MEIO AMBIENTE

EVENTO	INSS	IRRF	FGTS	RAIS	QTDE DE	PROVENTOS	DESCONTOS
1 - HORAS NORMAIS	S	S			62	120.578,15	0,00
3 - HORAS AUXILIO MATERNIDADE IMPAR	S	S			1	2.000,00	0,00
12 - INSALUBRIDADE 20%	S	S			25	4.556,26	0,00
74 - SUBSIDIO	S	S			1	10.000,00	0,00



TIPO DE NORMAL

12 - SEC. MUN. DE DESENVOLVIMENTO ECONOMICO E MEIO AMBIENTE

EVENTO	INSS	IRRF	FGTS	RAIS	QTDE DE	PROVENTOS	DESCONTOS
96 - FERIAS PROPORCIONAIS INDENIZADAS					1	634,30	0,00
99 - 1/3 FERIAS PROPORCIONAIS INDENIZADAS					1	211,43	0,00
314 - GRATIFICACAO COMISSONADO	S	S			16	34.516,00	0,00
50 - INSS		S			64	0,00	16.326,59
58 - IRRF					31	0,00	7.536,74
TOTAL POR UNIDADE GESTORA:					202	172.496,14	23.863,33

06 - SEC. MUN. DE EDUCACAO DE ARAGUAINA

EVENTO	INSS	IRRF	FGTS	RAIS	QTDE DE	PROVENTOS	DESCONTOS
1 - HORAS NORMAIS	S	S			132	171.874,52	0,00
3 - HORAS AUXILIO MATERNIDADE IMPAR	S	S			6	8.554,70	0,00
14 - ADICIONAL NOTURNO INFORMADO	S	S			8	1.130,00	0,00
20 - QUINQUENIO	S	S			1	326,10	0,00
22 - HORAS EXTRAS 50%	S	S			8	1.680,00	0,00
151 - HORAS AFAST. AUXILIO DOENCA TIPICO		S			2	1.683,82	0,00
199 - HORAS PRORROG. AUX. MATERNIDADE IMPAR -	S	S			3	4.623,50	0,00
314 - GRATIFICACAO COMISSONADO	S	S			17	21.834,00	0,00
662 - GRATIFICACAO 40% (LEI 2843)	S	S			3	3.113,19	0,00
663 - GRATIFICACAO 50% (LEI 2843)	S	S			1	1.297,16	0,00
50 - INSS		S			138	0,00	19.158,10
58 - IRRF					34	0,00	1.415,08
482 - BANCO DO BRASIL-07					1	0,00	298,29
569 - PENSAO ALIMENTICIA LIQUIDO		S			1	0,00	507,12
TOTAL POR UNIDADE GESTORA:					355	216.116,99	21.378,59

18 - SEC. MUN. DE TRAB E ACO SOCIAL DE ARAGUAINA

EVENTO	INSS	IRRF	FGTS	RAIS	QTDE DE	PROVENTOS	DESCONTOS
1 - HORAS NORMAIS	S	S			87	104.440,93	0,00
74 - SUBSIDIO	S	S			1	10.000,00	0,00
314 - GRATIFICACAO COMISSONADO	S	S			24	30.411,00	0,00
50 - INSS		S			88	0,00	12.612,18
58 - IRRF					17	0,00	5.390,47
TOTAL POR UNIDADE GESTORA:					217	144.851,93	18.002,65

19 - CONTROLADORIA MUNICIPAL DE ARAGUAINA

EVENTO	INSS	IRRF	FGTS	RAIS	QTDE DE	PROVENTOS	DESCONTOS
1 - HORAS NORMAIS	S	S			5	6.233,34	0,00
74 - SUBSIDIO	S	S			1	10.000,00	0,00
314 - GRATIFICACAO COMISSONADO	S	S			5	6.232,00	0,00
50 - INSS		S			6	0,00	1.847,62
58 - IRRF					6	0,00	1.841,29
TOTAL POR UNIDADE GESTORA:					23	22.465,34	3.688,91

21 - PROCURADORIA DO MUNICIPIO DE ARAGUAINA

EVENTO	INSS	IRRF	FGTS	RAIS	QTDE DE	PROVENTOS	DESCONTOS
1 - HORAS NORMAIS	S	S			8	14.033,33	0,00
74 - SUBSIDIO	S	S			1	10.000,00	0,00
314 - GRATIFICACAO COMISSONADO	S	S			8	14.033,00	0,00
50 - INSS		S			9	0,00	3.304,17
58 - IRRF					7	0,00	3.361,72
TOTAL POR UNIDADE GESTORA:					33	38.066,33	6.665,89

22 - AGENCIA MUN TRANSPORTE E TRANSITO DE ARAGUAINA

EVENTO	INSS	IRRF	FGTS	RAIS	QTDE DE	PROVENTOS	DESCONTOS
1 - HORAS NORMAIS	S	S			37	56.559,87	0,00
9 - HORAS AFASTADO COM DIREITOS INTEGRAIS	S	S			1	2.000,00	0,00
17 - PENSAO JUDICIAL					1	1.783,31	0,00
314 - GRATIFICACAO COMISSONADO	S	S			11	18.306,00	0,00



TIPO DE NORMAL

0

22 - AGENCIA MUN TRANSPORTE E TRANSITO DE ARAGUAÍNA

EVENTO	INSS	IRRF	FGTS	RAIS	QTDE DE	PROVENTOS	DESCONTOS
459 - QUINQUENIO ACUMULATIVO	S	S			1	704,04	0,00
50 - INSS		S			38	0,00	7.082,60
58 - IRRF					11	0,00	2.960,74
482 - BANCO DO BRASIL-07					1	0,00	332,04
TOTAL POR UNIDADE GESTORA:					101	79.353,22	10.375,38
TOTAL DA FOLHA NORMAL:					2054	1.704.358,48	259.179,80
LÍQUIDO GERAL: 1.445.178,68					2054	1.704.358,48	259.179,80

BASE DE CÁLCULO:

INSS:	0,00	INSS FERIAS:	0,00	INSS 13%.SAL:	0,00	INSS SÓ EMPR:	0,00	
IRRF:	0,00	IRRF FERIAS:	0,00	IRRF 13%.SAL:	0,00	SOMA DO INSS:	0,00	
SAL.MATERN.:	0,00	GRRF PROX.MES:	0,00	B.INSS CAT 05:	0,00	PRO-LABORE+RPA:	0,00	
INSS EMPR.:	0,00	INSS ACIDENTE:	0,00	INSS TERC:	0,00	INSS PRO-LAB:	0,00	
B.FGTS 8%:	0,00	BASE FGTS 2%:	0,00	FGTS(8,00%):	0,00	FGTS (2,00%):	0,00	
B.FGTS 13%:	0,00	FGTS 13%.RECOL:	0,00	B.FGTS 13%.2%:	0,00	FGTS 13% 2%:	0,00	
RC.SEM FGTS:	0,00	FGTS NAO OPT.:	0,00	B.FGTS ACID.:	0,00	INSS NEGATIVO:	0,00	
B. IRRF RPA:	0,00	BASE INSS RPA:	0,00	INSS RC.CP.13:	0,00	INSS RESC.COMP:	0,00	
FGTS13GRRF:	0,00	40%GRRF	0,00	40 % GRRF	0,00	FGTS ANT. GRRF:	0,00	
B.FGTS RES:	0,00	B. FGTS PEDIDO:	0,00	B. FGTS DEM.:	0,00	FGTS 13AV.IND.:	0,00	
FGTS RESC.:	0,00	B.FGTS13%RESC:	0,00	FGTS 13.RESC.:	0,00	FGTS S/AV.IND.:	0,00	
B.FGT13PED:	0,00	FGTS13.PEDIDO:	0,00					
F.A.P:	0,00							
FGTS SEFIP:	0,00	0,00	0,00	0,00	0,00	0,00	0,00	0,00
	(8,0%)	(2,0%)	(FGTS 13%)	(FGTS 13%)	(CONT.SOCIAL)	(FGTS ACID)	(ARRED.FGTS)	(TOTAL SEFIP)
INSS G.P.S.	0,00	0,00	0,00	0,00	0,00	0,00	0,00	0,00
	(SEGURADOS)	(EMPRESA)	(TERCEIROS)	(PRO-LAB.	SÓ EMPRESA)	(VL.COOP	(DED.FPAS)	(VALOR

DISCRIMINAÇÃO DAS ALÍQUOTAS DO RAT (INSS SOBRE ACIDENTE DE TRABALHO)

1%	2%	3%	4%	6%	7%	8%	9%	10%	OUTRAS ALIQ.	TOTAL
0,00	0,00	0,00	0,00	0,00	0,00	0,00	0,00	0,00	0,00	0,00



0

RELATÓRIO DE GRUPOS DE CÁLCULO DE VERBA

Grupo : 11 - I.N.S.S.

Tipo: INSS

COD. EVENTO	DESCRIÇÃO EVENTO
1	HORAS NORMAIS - Normal - Provento
2	HORAS NOTURNAS - Normal - Provento
3	HORAS AUXILIO MATERNIDADE IMPAR - Normal - Provento
5	HORAS AFASTADO POR ACIDENTE TRABALHO - Normal - Provento
6	HORAS JUSTIFICADAS - Normal - Provento
8	HORAS AFASTADO SERVICO MILITAR - Normal - Provento
9	HORAS AFASTADO COM DIREITOS INTEGRAIS - Normal - Provento
10	DESCANSO SEMANAL REMUNERADO - Normal - Provento
11	INSALUBRIDADE 10% - Normal - Provento
12	INSALUBRIDADE 20% - Normal - Provento
13	INSALUBRIDADE 40% - Normal - Provento
14	ADICIONAL NOTURNO INFORMADO - Normal - Provento
15	ADICIONAL NOTURNO - Normal - Provento
16	ANUENIO - Normal - Provento
17	BIENIO - Normal - Provento
18	TRIENIO - Normal - Provento
19	QUADRIENIO - Normal - Provento
20	QUINQUENIO - Normal - Provento
21	PERICULOSIDADE - Normal - Provento
22	HORAS EXTRAS 50% - Normal - Provento
23	HORAS EXTRAS 70% - Normal - Provento
24	HORAS EXTRAS 100% - Normal - Provento
27	DIFERENCA ADIANT 13º SALARIO - Normal - Provento
31	FUNCAO GRATIFICADA I - Normal - Provento
32	FUNCAO GRATIFICADA II - Normal - Provento
33	FUNCAO GRATIFICADA III - Normal - Provento
34	CARGO COMISSIONADO - Normal - Provento
40	FALTAS - Normal - Desconto
68	DIFERENCA DE SALARIO - Normal - Provento
74	SUBSIDIO - Normal - Provento
75	HORAS FERIAS - Normal - Provento
77	1/3 DAS FERIAS - Normal - Provento
79	DIFERENCA DE FERIAS - Normal - Provento
80	MEDIA INCENTIVO FERIAS - Normal - Demonstrativo
81	MEDIA VALOR FERIAS - Normal - Demonstrativo
82	VANTAGENS FERIAS - Normal - Demonstrativo
93	HORAS FALTAS ABONADAS - Normal - Provento
94	AVISO PREVIO INDENIZADO - Normal - Provento
108	MEDIA HORAS AVISO PREVIO INDENIZADO - Normal - Provento
109	MEDIA VALOR AVISO PREVIO INDENIZADO - Normal - Provento
110	VANTAGENS AVISO PREVIO INDENIZADO - Normal - Provento
118	PENSAO POR MORTE - Normal - Provento
120	LICENCA-PREMIO - Normal - Provento
123	HORAS CEDIDO SEM ONUS - Normal - Provento
130	BASE INSS - DUPLO VINCULO - Normal - Demonstrativo
143	HORAS AFAST. ACIDENTE TRABALHO TIPICO EMPREGADOR - Normal - Provento
145	HORAS FERIAS COLETIVAS - Normal - Provento
146	HORAS APOSENTADO - Normal - Provento
161	HORAS PRORROGACAO AUXILIO MATERNIDADE - Normal - Provento
162	HORAS AFASTADO POR ABORTO NAO CRIMINOSO - Normal - Provento
163	HORAS ADOCAO DE CRIANCA ATE UM ANO - Normal - Provento
164	HORAS ADOCAO DE CRIANCA DE UM A QUATRO ANOS - Normal - Provento
165	HORAS ADOCAO DE CRIANCA DE QUATRO A OITO ANOS - Normal - Provento
178	HORAS EXTRAS A VER 50% - Normal - Provento
179	HORAS EXTRAS A VER 70% - Normal - Provento
180	HORAS EXTRAS A VER 100% - Normal - Provento
181	REDUTOR BASE INSS TRANSPORTADOR AUTONOMO - Normal - Demonstrativo

RELATÓRIO DE GRUPOS E CÁLCULO DE VERBA

Grupo : 11 - I.N.S.S.

Tipo: INSS

COD. EVENTO	DESCRIÇÃO EVENTO
195	MEDIA AUXILIO MATERNIDADE - Normal - Provento
199	HORAS PRORROG. AUX. MATERNIDADE IMPAR - LEI 11.770 - Normal - Provento
234	MEDIA PERCENTUAL FERIAS - Normal - Provento
253	REPOUSO REMUNERADO - Normal - Provento
256	PRODUTIVIDADE - Normal - Provento
260	DEVOLUCAO FALTAS - Normal - Provento
264	DIF. DE GRATIFICACAO - Normal - Provento
265	DIF. 1/3 FERIAS - Normal - Provento
266	DIF. ADIC. NOTURNO - Normal - Provento
267	SUBSIDIO - Normal - Provento
269	DIF.HS.EXTRAS - Normal - Provento
298	ABONO SALARIAL - Normal - Provento
312	ABONO SALARIAL - Normal - Provento
314	GRATIFICACAO COMISSONADO - Normal - Provento
315	GRAT.10% LEI 2.843/2013 - Normal - Provento
318	GRATIFICACAO 30% - Normal - Provento
330	DIF. DE FERIAS - Normal - Provento
331	GRATIFICACAO FUNCAO - Normal - Provento
382	INCENTIVO FINANCEIRO - Normal - Provento
383	DIF. INCENTIVO FINAN - Normal - Provento
409	GRATIFICACAO 50% - Normal - Provento
412	DIF.13° SALARIO - Normal - Provento
420	DIF.PRODUTIVIDADE - Normal - Provento
442	GRATIFICACAO 30% - Normal - Provento
443	GRATIFICACAO 40% - Normal - Provento
459	QUINQUENIO ACUMULATIVO - Normal - Provento
503	DIF.DE PERICULOSIDADE - Normal - Provento
521	DIFERENCA DE HORAS EXTRAS - Normal - Provento
536	TITULACAO 10% - Normal - Provento
537	TITULACAO 20% - Normal - Provento
538	TITULACAO 25% - Normal - Provento
541	DIF. DE TITULARIDADE - Normal - Provento
542	GRATIFICACAO SEC. (A) ESCOLAR - Normal - Provento
549	PRODUTIVIDADE ESPECIAL - Normal - Provento
573	DIFERENCA 13° SALARIO - Normal - Provento
574	VERBA PMAQ - Normal - Provento
579	DIF. DE PROGRESSAO - Normal - Provento
580	MEDIA PRORROG. AUX. MATERNIDADE - LEI 11.770 - Normal - Provento
583	MEDIA VALOR FERIAS - Normal - Demonstrativo
592	PRONTIDAO - Normal - Provento
593	SOBREAVISO - Normal - Provento
595	DIFERENCA DA BASE NEGATIVA INSS - MENSAL - Normal - Demonstrativo
596	AJUDA DE CUSTO - Normal - Provento
597	ADICIONAL NOTURNO - Normal - Provento
598	ADICIONAL DE HORAS - Normal - Provento
603	FALTA - Normal - Desconto
604	DIFERENCADE RETRIBUICAO - Normal - Provento
606	DIFERENCA MES ANTERIOR - Normal - Provento
607	ADICIONAL NOT. RETROATIVO - Normal - Provento
609	RETRIBUICAO - Normal - Provento
610	AUX. TRIBUTOS - Normal - Provento
612	AJUDA DE CUSTO I - Normal - Provento
613	FERIAS - Normal - Provento
616	INCENTIVO - Normal - Provento
619	AJ DE CUSTO DE FORMACAO - Normal - Provento
627	ABONO - Normal - Provento
628	DEV. FALTAS - Normal - Provento

RELATÓRIO DE GRUPOS DE CÁLCULO DE VERBA

Grupo : 11 - I.N.S.S.

Tipo: INSS

COD. EVENTO	DESCRIÇÃO EVENTO
629	INCENTIVO RETROATIVO - Normal - Provento
630	INCENTIVO RETROA - Normal - Provento
631	RETRIBUIÇÃO RETROA - Normal - Provento
634	13º SALÁRIO INTEGRAL - Normal - Provento
643	DIF PRODUTIVIDADE ESPECIAL - Normal - Provento
644	ABONO 3,5 - Normal - Provento
647	ADICIONAL DE SOBREAVISO - Normal - Provento
648	ABONO 7 - Normal - Provento
657	ABONO 10,48 - Normal - Provento
660	. - Normal - Provento
661	GRATIFICAÇÃO 30% (LEI 2843) - Normal - Provento
662	GRATIFICAÇÃO 40% (LEI 2843) - Normal - Provento
663	GRATIFICAÇÃO 50% (LEI 2843) - Normal - Provento
664	GRATIFICAÇÃO 10% (LEI 2843) - Normal - Provento
666	DIF. DATA BASE 03/2017 - Normal - Provento
667	PERICULOSIDADE L C 050/17 - Normal - Provento
670	DIF. DATA BASE 2018 - Normal - Provento
682	HORAS AUXÍLIO MATERNIDADE INSS - Normal - Provento
688	HORAS PRORROG. AUX. MATERNIDADE INSS - LEI 11.770 - Normal - Provento
702	HORAS AUXÍLIO MATERNIDADE IGEPREV - Normal - Provento
703	HORAS NORMAIS - Complementar - Provento
710	DIF GRATIFICAÇÃO (LEI 2843) - Normal - Desconto
762	PROGRESSÃO SALARIAL DECRETO 105/2018 - Normal - Provento
770	DIFERENÇA DATA BASE 2019 - Normal - Provento
779	TITULAÇÃO 30% - Normal - Provento



DEMONSTRATIVO DE RECOLHIMENTO A PREVIDÊNCIA RESUMIDO

2017 / FEVEREIRO NORMAL

Jotação	Quant. Func.	Base Remun	Base Prev	Segurado	Patronal 21%	Salário Família	Salário Matern.	Total	Total Contrb.
60 - ACOES BASICAS DA SAUDE BUCAL	4	16.300,00	14.800,00	1.456,44	3.108,00	0	0	0,00	4.564,44
61 - FORTALECIMENTO DOS SERV.DE ATENCAO DOM.-SADIFMA	1	2.600,00	2.600,00	234,00	546,00	0	0	0,00	780,00
56 - SEC. MUN. DE SAUDE	1	10.000,00	10.000,00	608,44	2.100,00	0	0	0,00	2.708,44
33 - SEC.DE SAUDE ASS. DE PLAN. E CONTROLE	23	81.683,70	81.635,11	7.986,91	17.143,37	0	0	0,00	25.130,28
38 - SEC.DE SAUDE DIV. DE CENTROS DE SAUDE	50	107.038,42	106.749,53	10.050,08	22.417,40	0	1	880,00	31.587,48
42 - SEC.DE SAUDE ESF	42	356.810,40	336.112,71	22.950,74	70.583,67	0	1	9.200,00	84.334,41
57 - SEC.DE SAUDE VERBA NASF	1	3.900,00	3.900,00	429,00	819,00	0	0	0,00	1.248,00
47 - SEC.DE SAUDE VERBA- SAMU	21	147.423,30	135.123,30	9.390,98	28.375,89	0	0	0,00	37.766,87
44 - SEC.DE SAUDE VERBA-PAB-FIXO	27	138.756,82	121.056,82	10.783,93	25.421,93	0	2	5.600,00	30.605,86
50 - SEC.DE SAUDE VERBA-VIG.EPIDEMIOLOGICA - CONTRATOS	7	16.840,00	16.630,00	1.635,90	3.492,30	0	0	0,00	5.128,20
47 - SEC. MUN. DE INFRAEST.CHEFIA DE ASS.TEC	60	160.925,99	160.925,99	15.851,60	33.794,46	0	0	0,00	49.646,06
53 - SEC. MUN. DE INFRAEST.COORD.EDIF.E POST.	1	2.400,00	2.400,00	216,00	504,00	0	0	0,00	720,00
54 - SEC. MUN. DE INFRAEST.COORD.ILUM.PUBLICA	6	13.363,64	13.363,64	1.202,72	2.806,36	0	0	0,00	4.009,08
55 - SEC. MUN. DE INFRAEST.COORD.LIMP.URBANAS	90	124.776,62	124.113,53	10.789,35	26.063,84	0	0	0,00	36.853,19
48 - SEC. MUN. DE INFRAEST.SUPERINT.SERV.OBRA	1	8.000,00	8.000,00	608,44	1.680,00	0	0	0,00	2.288,44
46 - SEC. MUN. DE INFRAESTRUTURA	1	10.000,00	10.000,00	608,44	2.100,00	0	0	0,00	2.708,44
8 - DEPART-ADMINISTRATIVO GABINETE	28	98.131,61	98.131,61	9.482,87	20.607,64	0	0	0,00	30.100,51
2 - GABINETE DO PREFEITO	2	30.000,00	30.000,00	1.216,88	6.300,00	0	0	0,00	7.516,88
3 - GABINETE DO PREFEITO (SECRETARIO)	2	12.301,58	11.190,47	1.185,81	2.350,00	0	0	0,00	3.535,81
84 - DEP.GERAL - DIV. DE APOIO	62	130.602,01	126.108,34	11.595,19	26.482,75	4	0	124,28	37.963,66
83 - DEPARTAMENTO GERAL	4	15.000,00	15.000,00	1.598,44	3.150,00	0	0	0,00	4.748,44
88 - SEC. MUN. DE ADMINISTRACAO	1	10.000,00	10.000,00	608,44	2.100,00	0	0	0,00	2.708,44
87 - SEC. MUN. ADM - CONSELHO TUTELAR	10	29.753,64	29.601,00	3.256,10	6.216,21	0	0	0,00	9.472,31
17 - DEP. ADMINIST.FAZENDARIA	17	36.350,00	36.350,00	3.381,38	7.633,50	0	0	0,00	11.014,88
11 - DEP.ADM.FAZ.DIV.COLETORIA	1	6.408,84	6.408,84	608,44	1.345,86	0	0	0,00	1.954,30
18 - DEP.ADM.FAZ.DIV.CONTABIL.	3	5.700,00	5.700,00	498,00	1.197,00	0	0	0,00	1.695,00
78 - SEC. MUN EXTRAORDINARIA DE GOVERNO	1	10.000,00	10.000,00	608,44	2.100,00	0	0	0,00	2.708,44
77 - SEC. MUN. EXTRAORD. DE GOVERNO	2	5.200,00	5.200,00	468,00	1.092,00	0	0	0,00	1.560,00
09 - SEC. MUN. DE CAPTACAO E G. DE RECURSOS	1	10.000,00	10.000,00	608,44	2.100,00	0	0	0,00	2.708,44
11 - SEC.MUN.DE CAPE G.R.DIRET.CONV.OP.CRED.	2	4.400,00	4.400,00	396,00	924,00	0	0	0,00	1.320,00
12 - SEC.MUN.DE CAPE G.R.DIRET.SUPERINTEND.	1	8.000,00	8.000,00	608,44	1.680,00	0	0	0,00	2.288,44
67 - SEC. MUN. DE DESENV. ECON. COORD. AP. TEC. OP	12	37.000,00	37.000,00	3.539,32	7.770,00	0	0	0,00	11.309,32
60 - SEC. MUN. DE PLANEJ.TECNOLOG.	4	14.100,00	14.100,00	1.144,44	2.961,00	0	0	0,00	4.105,44
65 - SEC. MUN. DESEN. INSPECOES	28	50.397,13	50.373,31	4.495,00	10.578,40	1	0	23,82	15.049,58
59 - SEC. MUN. ESPECIAL PLANEJAMENTO	1	10.000,00	10.000,00	608,44	2.100,00	0	0	0,00	2.708,44

PREFEITURA MUNICIPAL DE ARAGUAINA
DEMONSTRATIVO DE RECOLHIMENTO A PREVIDÊNCIA RESUMIDO

2017 / FEVEREIRO NORMAL

Matrícula	Quant. Func.	Base Remun	Base Prev	Segurado	Patronal 21%	Salário Família	Salário Matern.	Total	Total Contrb.
2 - SEC. MUN. PLANEJ. M.A.C. TECN. DIR. INFR. TECN.	26	82.766,00	81.965,96	8.332,13	17.212,85	0,00	1 3.866,00	3.866,00	21.678,98
3 - SEC. MUN. PLANJ. M.A.C. T. COORD. ED. AMBIENTAL	2	5.571,42	5.571,42	612,84	1.170,00	0,00	0,00	0,00	1.782,84
6 - MAG. CEI ELIZABETH ALVES CARVALHO	1	2.300,00	2.300,00	207,00	483,00	0,00	0,00	0,00	690,00
5 - ADM CEI - PROFESSORA LUSINEIDE DOS SANTOS NASCIMENTO	9	11.351,18	11.017,84	939,25	2.313,75	0,00	0,00	0,00	3.253,00
2 - ADM- E.M. LUIZ GONZAGA	31	33.664,24	33.664,24	2.773,09	7.069,49	0,00	0,00	0,00	9.842,58
7 - ADM- MUN. DOMINGOS S LEMOS	12	15.800,00	15.800,00	1.324,00	3.318,00	0,00	0,00	0,00	4.642,00
1 - ADM-E-M. CESAR B. EVANGELISTA	17	20.800,00	20.800,00	1.724,00	4.368,00	0,00	0,00	0,00	6.092,00
3 - ADM-E.M. AURELIO B. HOLAN.	7	8.900,00	8.900,00	732,00	1.869,00	0,00	0,00	0,00	2.601,00
1 - ADM-E.M. BENEDITO C. BRAGA	13	12.164,27	12.164,27	993,12	2.554,50	0,00	0,00	0,00	3.547,62
1 - ADM-E.M. CABO L. MACHADO	7	8.096,42	8.096,42	667,71	1.700,25	0,00	0,00	0,00	2.367,96
1 - ADM-E.M. GENTIL F. BRITO	9	7.714,28	7.714,28	617,11	1.620,00	0,00	0,00	0,00	2.237,11
1 - ADM-E.M. JOAO DE S. LIMA	9	11.649,99	11.649,99	991,99	2.446,50	0,00	0,00	0,00	3.438,49
1 - ADM-E.M. JOAQUIM DE B. PARANAGUA	23	25.792,85	25.792,85	2.143,39	5.416,50	0,00	0,00	0,00	7.559,89
1 - ADM-E.M. JOSE FER. BARROS	14	17.800,00	17.800,00	1.484,00	3.738,00	0,00	0,00	0,00	5.222,00
1 - ADM-E.M. JOSEFA D. SILVA	8	9.832,86	9.832,86	830,01	2.064,90	0,00	0,00	0,00	2.894,91
1 - ADM-E.M. LEIA R. D. MOTA	12	11.549,99	11.549,99	943,97	2.425,50	0,00	0,00	0,00	3.369,47
1 - ADM-E.M. MANOEL LIRA	26	25.085,68	25.085,68	2.046,82	5.267,99	0,00	0,00	0,00	7.314,81
1 - ADM-E.M. MARIA DA C. LUZ	9	8.785,72	8.785,72	722,84	1.845,00	0,00	0,00	0,00	2.567,84
1 - ADM-E.M. MEU CASTELINHO	16	20.253,18	20.030,95	1.680,67	4.206,50	0,00	0,00	0,00	5.887,17
1 - ADM-E.M. MODERNA	14	14.608,92	14.608,92	1.208,70	3.067,87	0,00	0,00	0,00	4.276,57
1 - ADM-E.M. OLAVO BILAC	14	16.224,97	16.224,97	1.357,96	3.407,24	0,00	0,00	0,00	4.765,20
1 - ADM-E.M. SALOMAO CARDOSO	10	9.442,84	9.442,84	775,40	1.983,00	0,00	0,00	0,00	2.758,40
1 - ADM-E.M. SANTA LUZIA	4	4.800,00	4.800,00	384,00	1.008,00	0,00	0,00	0,00	1.392,00
1 - ADM-E.M. SAO DOMINGOS	8	8.300,00	8.300,00	664,00	1.743,00	0,00	0,00	0,00	2.407,00
ADM-E.M. SAO MIGUEL	15	19.600,00	19.600,00	1.648,00	4.116,00	0,00	0,00	0,00	5.764,00
ADM-E.M. SIMAO LUTZ	19	20.249,99	20.249,99	1.639,97	4.252,50	0,00	0,00	0,00	5.892,47
ADM-E.M. TOMAZ BATISTA	4	5.882,14	5.882,14	510,57	1.235,25	0,00	0,00	0,00	1.745,82
ADM-E.M. ZECA BARROS	14	17.471,40	17.471,40	1.477,68	3.668,99	0,00	1 1.200,00	1.200,00	3.946,67
ADM-E.M. ZONA RURAL	50	49.541,68	49.375,01	3.969,97	10.368,75	0,00	0,00	0,00	14.338,72
ADM-E.M. CASSEMI. F. SOARES	6	7.585,71	7.585,71	646,85	1.593,00	0,00	0,00	0,00	2.239,85
ADM-E.M. DOM. CORNELIO-ZONA URBANA	11	11.896,18	11.896,18	994,20	2.498,20	0,00	0,00	0,00	3.492,40
ADM-E.M. SAO VIC. DE PAULA	13	15.014,28	15.014,28	1.261,12	3.153,00	0,00	0,00	0,00	4.414,12
ADM-E.M. SAO VIC. DE PAULO	25	26.242,86	26.242,86	2.119,42	5.511,00	0,00	0,00	0,00	7.630,42
ADM-E.M. TEREZA H. RIBEIRO	12	11.746,42	11.746,42	959,69	2.466,75	0,00	0,00	0,00	3.426,44
ADM-E.M. VER. RAIM. COELHO	7	8.482,14	8.482,14	718,56	1.781,25	0,00	0,00	0,00	2.499,81

PREFEITURA MUNICIPAL DE ARAGUAÍNA
DEMONSTRATIVO DE RECOLHIMENTO A PREVIDÊNCIA RESUMIDO

2017 / FEVEREIRO NORMAL

Matrícula	Quant. Func.	Base Remun	Base Prev	Segurado	Patronal 21%	Salário Família	Salário Matern.	Total	Total Contrib.
6 - ADM-E.M.VER.ARNON F. LEAL	8	9.678,57	9.678,57	814,28	2.032,50	0	0	0,00	2.846,78
7 - ADM-E.M.VEREADORA LUZIA MACHADO	3	5.500,00	5.500,00	480,00	1.155,00	0	0	0,00	1.635,00
8 - ADM-E.M.WILLIAN C.B.MARTI	26	27.903,56	27.903,56	2.347,25	5.859,75	0	0	0,00	8.207,00
9 - ADM-ENS.ESPECIAL-APAE	2	1.142,86	1.142,86	91,42	240,00	0	0	0,00	331,42
10 - ADM-ESC.MUN.FRANC.B.FREIT	16	17.467,86	17.467,86	1.457,40	3.668,25	0	0	0,00	5.125,65
11 - ADM. CEI - CORA CORALINA	20	25.478,57	25.478,57	2.138,28	5.350,50	0	0	0,00	7.488,78
12 - ADM. CEI - MAE DE DEUS	9	9.514,29	9.514,29	781,12	1.998,00	0	0	0,00	2.779,12
13 - ADM. CEI - PEDRO CARREIRO	14	15.700,00	15.700,00	1.295,97	3.297,00	0	0	0,00	4.592,97
14 - ADM. CEI - PROFESSORA ELIZABETH ALVES CARVALHO	5	4.392,85	4.392,85	371,41	922,50	0	0	0,00	1.293,91
15 - ADM. CEI - RAIMUNDO ALVES DE LIRA	15	17.321,41	17.321,41	1.445,68	3.637,50	0	0	0,00	5.083,18
16 - ADM. CEI - SANTA CLARA	24	27.749,99	27.749,99	2.368,47	5.827,50	0	0	0,00	8.195,97
17 - ADM. CEI - ARNON FER. LEAL	17	20.285,68	20.285,68	1.722,82	4.259,99	0	0	0,00	5.982,81
18 - ADM. CEI - PROFESSORA EDILIA MARIA DE MORAES SOARES	23	28.635,71	28.635,71	2.396,85	6.013,50	0	0	0,00	8.410,35
19 - ADM. CEI BOANICE B.KALIL	8	10.800,00	10.800,00	904,00	2.268,00	0	0	0,00	3.172,00
20 - ADM. CEI JOSE XAVIER	11	13.178,57	13.178,57	1.114,28	2.767,50	0	0	0,00	3.881,78
21 - ADM. CEI SÍTIO DONA BENTA	16	21.800,00	21.800,00	1.844,00	4.578,00	0	0	0,00	6.422,00
22 - ADM. CEI GLORIA MORAES	13	12.038,10	11.871,43	969,69	2.493,00	0	0	0,00	3.462,69
23 - ADM. CEI-ANTONIO R. COSTA	9	9.500,00	9.500,00	779,99	1.995,00	0	0	0,00	2.774,99
24 - ADM. CEI-CONST.P.DE OLIV.	25	25.607,13	25.607,13	2.086,54	5.377,50	0	0	0,00	7.466,04
25 - ADM. CEI-CRIANCA ESPERANC	1	773,81	607,14	48,57	127,50	0	0	0,00	176,07
26 - ADM. CEI-CRIANCA FELIZ	14	15.935,71	15.935,71	1.334,83	3.348,50	0	0	0,00	4.681,33
27 - ADM. CEI-D.JOAQUINA MOTA	7	9.035,71	9.035,71	762,85	1.897,50	0	0	0,00	2.660,35
28 - ADM. CEI-D.REGINA S. CAMP	7	7.335,71	7.335,71	586,85	1.540,50	0	0	0,00	2.127,35
29 - ADM. CEI-ED.ESP.F.THEISEN	23	22.860,70	22.860,70	1.868,81	4.800,75	0	0	0,00	6.669,56
30 - ADM. CEI-JOSE MART.SANTOS	6	5.642,86	5.642,86	451,42	1.185,00	0	0	0,00	1.636,42
31 - ADM. CEI-MARIA FATIMA SAN	19	18.073,82	17.907,15	1.472,53	3.760,50	0	0	0,00	5.233,03
32 - ADM. CEI-N. S. MILAGRES	7	9.071,43	9.071,43	765,71	1.905,00	0	0	0,00	2.670,71
33 - ADM. CEI-N.S. NATIVIDADE	18	17.639,27	17.639,27	1.431,12	3.704,25	0	0	0,00	5.135,37
34 - ADM. CEI-NATALINA M.JESUS	18	21.127,37	21.127,37	1.770,16	4.436,75	0	0	0,00	6.206,91
35 - ADM. CEI-NORM. S. LINHARE	10	9.999,99	9.999,99	799,98	2.100,00	0	0	0,00	2.899,98
36 - ADM. CEI-OTAEERSON S.LIMA	11	11.636,36	11.636,36	930,90	2.443,64	0	0	0,00	3.374,54
37 - ADM. CEI-SAO J.OPERARIO	7	6.542,85	6.542,85	523,42	1.374,00	0	0	0,00	1.897,42
38 - DM. CEI-TEREZA H.RIBEIRO	11	11.714,27	11.714,27	977,12	2.460,00	0	0	0,00	3.437,12
39 - DM. CEI-WILLIN C.BRANCO	12	10.721,42	10.721,42	857,68	2.251,50	0	0	0,00	3.109,18
40 - EP. ADMINISTRATIVO	16	27.084,00	27.084,00	2.395,84	5.687,64	0	0	0,00	8.083,48

PREFEITURA MUNICIPAL DE ARAGUAÍNA
DEMONSTRATIVO DE RECOLHIMENTO A PREVIDÊNCIA RESUMIDO

017 / FEVEREIRO NORMAL

Matrícula	Quant. Func.	Base Remun	Base Prev	Segurado	Patronal 21%	Salário Família	Salário Matern.	Total	Total Contrib.
4 - DEP. DE ESPORTE	22	46.377,40	46.377,40	4.288,99	9.739,25	0	0	0,00	14.028,24
1 - DEP. PROD. E EVEN. CULTURAIS	13	18.651,64	18.651,64	1.649,27	3.916,84	0	0	0,00	5.566,11
3 - MAG CEI PROFESSORA LUSINEIDE DOS SANTOS NASCIMENTO	5	6.324,99	6.324,99	505,99	1.328,25	0	0	0,00	1.834,24
1 - MAG-E.M. LUIZ GONZAGA	20	45.671,28	45.671,28	4.110,40	9.590,97	0	0	0,00	13.701,37
3 - MAG-MUN.DOMINGOS S.LEMOS	4	9.200,00	9.200,00	828,00	1.932,00	0	0	0,00	2.760,00
1 - MAG-MUN.FRANCISCO B.FREI	8	16.839,10	16.839,10	1.504,82	3.536,21	0	1	1.637,32	3.403,71
1 - MAG-E.M.SAO VIC.PAULA	2	4.435,64	4.435,64	399,20	931,48	0	0	0,00	1.330,68
- MAG-E.M CESAR B. EVANGEL	3	6.900,00	6.900,00	621,00	1.449,00	0	0	0,00	2.070,00
- MAG-E.M. ZONA RURAL	35	78.473,25	78.473,25	7.170,70	16.479,38	0	0	0,00	23.650,08
- MAG-E.M. CABO L. MACHADO	3	6.735,64	6.735,64	606,20	1.414,48	0	0	0,00	-114,96
- MAG-E.M. JOAO DE S. LIMA	1	2.300,00	2.300,00	207,00	483,00	0	0	0,00	690,00
- MAG-E.M. JOSE F. BARROS	3	6.900,00	6.900,00	621,00	1.449,00	0	0	0,00	2.070,00
- MAG-E.M. JOSEFA D. SILVA	2	4.600,00	4.600,00	414,00	966,00	0	0	0,00	1.380,00
- MAG-E.M. LEIA R. D. MOTA	3	6.900,00	6.900,00	621,00	1.449,00	0	0	0,00	2.070,00
- MAG-E.M. MANOEL LIRA	12	27.600,00	27.600,00	2.484,00	5.796,00	0	0	0,00	8.280,00
- MAG-E.M. OLAVO BILAC	2	4.600,00	4.600,00	414,00	966,00	0	0	0,00	1.380,00
MAG-E.M. SALOMAO CARDOSO	3	5.750,00	5.750,00	506,00	1.207,50	0	0	0,00	1.713,50
MAG-E.M. SANTA LUZIA	1	2.300,00	2.300,00	207,00	483,00	0	0	0,00	690,00
MAG-E.M. SAO MIGUEL	7	13.019,57	13.019,57	1.154,91	2.734,11	0	0	0,00	1.753,38
MAG-E.M. SIMAO LUTZ	2	4.600,00	4.600,00	414,00	966,00	0	0	0,00	1.380,00
MAG-E.M. V. ARNON F. LEAL	7	12.239,21	12.239,21	1.023,45	2.570,23	0	0	0,00	1.458,04
MAG-E.M. VER.RAIM. COELHO	3	6.900,00	6.900,00	621,00	1.449,00	0	0	0,00	2.070,00
MAG-E.M.AURELIO B.HOLANDA	1	2.300,00	2.300,00	207,00	483,00	0	0	0,00	690,00
MAG-E.M.BENEDITO C. BRAGA	3	6.900,00	6.900,00	621,00	1.449,00	0	0	0,00	2.070,00
MAG-E.M.CASSEM. F. SOARES	1	2.300,00	2.300,00	207,00	483,00	0	0	0,00	690,00
MAG-E.M.MARIA CONC.C.LUZ	1	2.300,00	2.300,00	207,00	483,00	0	0	0,00	690,00
MAG-E.M.MEU CASTELINHO	4	8.050,00	8.050,00	713,00	1.690,50	0	0	0,00	2.403,50
MAG-E.M.SAO DOMINGOS	1	4.012,69	4.012,69	441,39	842,66	0	0	0,00	1.284,05
MAG-E.M.SAO VIC. DE PAULO	7	18.099,31	18.099,31	1.714,92	3.800,86	0	0	0,00	5.515,78
MAG-E.M.WILLIAN C.B.MARTI	22	48.875,00	48.875,00	4.393,00	10.263,75	0	0	0,00	14.656,75
IAG. CEI - ARNON F. LEAL	1	2.300,00	2.300,00	207,00	483,00	0	0	0,00	690,00
IAG. CEI - CORA CORALINA	12	25.874,99	25.874,99	2.297,51	5.433,75	0	0	0,00	7.731,26
IAG. CEI - JOSE M. SANTOS	1	2.300,00	2.300,00	207,00	483,00	0	0	0,00	690,00
AG. CEI - MAE DE DEUS	1	4.012,69	4.012,69	441,39	842,66	0	0	0,00	1.284,05
AG. CEI - PEDRO CARREIRO	5	11.500,00	11.500,00	1.035,00	2.415,00	0	0	0,00	3.450,00

PREFEITURA MUNICIPAL DE ARAGUAINA
DEMONSTRATIVO DE RECOLHIMENTO A PREVIDÊNCIA RESUMIDO

2017 / FEVEREIRO NORMAL

Matrícula	Quant. Func.	Base Remun	Base Prev	Segurado	Patronal 21%	Salário Família	Salário Matern.	Total	Total Contrib.
3 - MAG. CEI - SANTA CLARA	4	8.871,44	8.871,44	798,40	1.863,00	0,00	0,00	0,00	2.661,40
6 - MAG. CEI - WILLIAN C. BRA	8	16.346,42	16.346,42	1.445,71	3.432,75	0,00	0,00	0,00	4.878,46
6 - MAG. CEI - ANTONIO R.COSTA	1	2.300,00	2.300,00	207,00	483,00	0,00	0,00	0,00	690,00
6 - MAG. CEI - BOANICE B.KALIL	3	6.900,00	6.900,00	621,00	1.449,00	0,00	0,00	0,00	2.070,00
3 - MAG. CEI - CONST.P.DE OLIV	9	22.235,64	22.235,64	2.081,20	4.669,48	0,00	0,00	0,00	6.750,68
3 - MAG. CEI - CRIANCA FELIZ	8	18.235,64	18.235,64	1.641,20	3.829,48	0,00	0,00	0,00	5.470,68
2 - MAG. CEI - MARIA FATIMA SA	1	1.889,28	1.889,28	170,03	396,75	0,00	0,00	0,00	566,78
3 - MAG. CEI - N.S. NATIVIDADE	7	16.100,00	16.100,00	1.449,00	3.381,00	0,00	0,00	0,00	4.830,00
1 - MAG. CEI - NORMANDO S.LINH	6	15.512,69	15.512,69	1.476,39	3.257,66	0,00	0,00	0,00	4.734,05
- MAG. CEI - PROFESSORA EDILIA MARIA DE MORAES SOARES	7	17.786,66	17.786,66	1.680,53	3.735,20	0,00	0,00	0,00	5.415,73
- MAG. CEI - RAIM,ALVES LIRA	2	4.435,72	4.435,72	399,20	931,50	0,00	0,00	0,00	1.330,70
- MAG. CEI - TEREZA H. RIB.	2	4.600,00	4.600,00	414,00	966,00	0,00	0,00	0,00	1.380,00
- MAG. CEI JOSE XAVIER	2	4.600,00	4.600,00	414,00	966,00	0,00	0,00	0,00	1.380,00
- MAG. CEI NOSSA S.MILAGRES	1	2.300,00	2.300,00	207,00	483,00	0,00	0,00	0,00	690,00
- MAG. CEI SITIO DONA BENTA	8	17.250,00	17.250,00	1.541,00	3.622,50	0,00	0,00	0,00	5.163,50
- MAG. CEI-D. JOAQUINA MOTA	1	1.232,14	1.232,14	98,57	258,75	0,00	0,00	0,00	357,32
- MAG.CEI -NATALINA M.JESUS	2	4.517,86	4.517,86	406,60	948,75	0,00	0,00	0,00	1.355,35
- MAG.CEI -OTAERSON S.LIMA	6	16.100,00	16.100,00	1.541,00	3.381,00	0,00	0,00	0,00	4.922,00
- MAG.E.M. TEREZA H. RIBEIRO	5	11.750,90	9.377,97	842,23	1.969,37	0,00	0,00	0,00	2.811,60
MAG.E.M.DOM CORNELIO - ZONA URBANA	5	11.500,00	11.500,00	1.035,00	2.415,00	0,00	0,00	0,00	3.450,00
MAG.E.M.TOMAZ BATISTA	3	4.600,00	4.600,00	367,98	966,00	0,00	0,00	0,00	1.333,98
MAG.ESC.MUN.JOAQUIM DE B.PARANAGUA	7	14.950,00	14.950,00	1.334,00	3.139,50	0,00	0,00	0,00	4.473,50
MAG.ESC.MUN.MODERNA	7	15.805,20	15.805,20	1.422,46	3.319,09	0,00	1	2.005,20	2.736,35
NAP- NUC. DE APOIO PED. AOS DEFICIENTES VISUAIS	3	6.900,00	6.900,00	621,00	1.449,00	0,00	0,00	0,00	2.070,00
SEC.MUL.DE EDUC. BIBLIOTECA PUB.-TESOURO	5	5.962,50	5.962,50	518,50	1.252,12	0,00	0,00	0,00	1.770,62
SEC.MUL.DE EDUCACAO - SEMED-TESOURO	71	133.322,92	133.322,92	12.566,92	27.997,81	0,00	0,00	0,00	40.564,73
SEC.MUN.EDUCACAO-PESSOAL A DISPOSICAO	2	4.400,00	4.400,00	396,00	924,00	0,00	0,00	0,00	1.320,00
-HABITACAO AP. TEC. E ADMINIST.	1	2.000,00	2.000,00	180,00	420,00	0,00	0,00	0,00	600,00
-HABITACAO. DIRET. DE PROJ. E FIN.	1	7.000,00	7.000,00	608,44	1.470,00	0,00	0,00	0,00	2.078,44
SEC. MUN. DE T.A.S.-DIRET.DE P.SOC.ESPEC	100	177.976,63	177.176,64	16.408,95	37.207,09	0,00	0,00	0,00	53.616,04
SEC. MUN. DE TRABALHO E ACO SOCIAL	1	10.000,00	10.000,00	608,44	2.100,00	0,00	0,00	0,00	2.708,44
SEC.MUN. DE T.A.S.-DIRET.DE TR.A.R.E.CID.	1	10.000,00	10.000,00	608,44	2.100,00	0,00	0,00	0,00	2.708,44
CONTROLADORIA MUN - SUPERINTENDENCIA	5	17.000,00	17.000,00	1.870,00	3.570,00	0,00	0,00	0,00	5.440,00
CONTROLADORIA MUNICIPAL	1	10.000,00	10.000,00	608,44	2.100,00	0,00	0,00	0,00	2.708,44
ROC.DO MUN. DEPART. TECNICO	8	24.040,00	24.040,00	2.524,40	5.048,40	0,00	0,00	0,00	7.572,80

PREFEITURA MUNICIPAL DE ARAGUAÍNA
DEMONSTRATIVO DE RECOLHIMENTO A PREVIDÊNCIA RESUMIDO

017 / FEVEREIRO NORMAL

fação	Quant. Func.	Base Remun	Base Prev	Segurado	Patronal 21%	Salário Família	Salário Matern.	Total	Total Contrib.
3 - PROC. DO MUN. SUB-PROCURADORIA	1	8.000,00	8.000,00	608,44	1.680,00	0	0,00	0,00	2.288,44
7 - PROCURADORIA DO MUNICIPIO	1	10.000,00	10.000,00	608,44	2.100,00	0	0,00	0,00	2.708,44
7 - ASTT - DIRETORIA ADMINISTRATIVO E FINANCEIRO	37	70.691,57	70.691,57	6.668,72	14.845,23	0	0,00	0,00	21.513,95
1 - ASTT - DIRETORIA DE TRANSPORTE PUBLICO	1	4.000,00	4.000,00	440,00	840,00	0	0,00	0,00	1.280,00
1 - ASTT - PRESIDENTE	1	10.000,00	10.000,00	608,44	2.100,00	0	0,00	0,00	2.708,44
Totais Por Tipo de Folha NORMAL:	2012	4.047.277,35	3.982.892,64	344.323,52	836.407,45	5	148,10	30.943,54	1.149.787,43
Totais Geral:	2012	4.047.277,35	3.982.892,64	344.323,52	836.407,45	5	148,10	30.943,54	1.149.787,43



TIPO DE NORMAL

2 - FUNDO MUNICIPAL DE SAUDE DE ARAGUAÍNA

EVENTO	INSS	IRRF	FGTS	RAIS	QTDE DE	PROVENTOS	DESCONTOS
1 - HORAS NORMAIS	S	S			171	331.787,59	0,00
3 - HORAS AUXILIO MATERNIDADE IMPAR	S	S			4	8.880,00	0,00
9 - HORAS AFASTADO COM DIREITOS INTEGRAIS	S	S			2	618,33	0,00
14 - ADICIONAL NOTURNO INFORMADO	S	S			23	2.734,34	0,00
22 - HORAS EXTRAS 50%	S	S			10	3.076,63	0,00
25 - 13º SALARIO INTEGRAL					2	716,67	0,00
68 - DIFERENCA DE SALARIO	S	S			73	130.008,33	0,00
74 - SUBSIDIO	S	S			1	10.000,00	0,00
96 - FERIAS PROPORCIONAIS INDENIZADAS					2	1.216,67	0,00
97 - FERIAS VENCIDAS INDENIZADAS					1	3.000,00	0,00
99 - 1/3 FERIAS PROPORCIONAIS INDENIZADAS					2	405,55	0,00
100 - 1/3 FERIAS VENCIDAS INDENIZADAS					1	1.000,00	0,00
151 - HORAS AFAST. AUXILIO DOENCA TIPICO		S			2	882,14	0,00
199 - HORAS PRORROG. AUX. MATERNIDADE IMPAR -	S	S			3	5.628,57	0,00
265 - DIF. 1/3 FERIAS	S	S			1	48,59	0,00
298 - ABONO SALARIAL	S	S			7	1.930,00	0,00
299 - DIF. DE ABONO		S			5	1.510,00	0,00
314 - GRATIFICACAO COMISSONADO	S	S			15	30.071,00	0,00
382 - INCENTIVO FINANCEIRO	S	S			74	299.207,13	0,00
383 - DIF. INCENTIVO FINAN	S	S			30	45.400,00	0,00
459 - QUINQUENIO ACUMULATIVO	S	S			3	2.954,31	0,00
657 - ABONO 10,48	S	S			2	276,79	0,00
40 - FALTAS	S	S			2	0,00	164,36
50 - INSS		S			172	0,00	65.469,09
51 - INSS 13º SALARIO					2	0,00	57,33
58 - IRRF					138	0,00	87.885,67
281 - SISEPAR (SINDICATO)					3	0,00	38,29
283 - AFPA (ASSOCIACAO)					1	0,00	12,50
320 - BANCO UNIPREV-01					2	0,00	35,48
345 - BANCO BMG-01					1	0,00	154,00
403 - BANCO CAIXA ECONOMICA-01					1	0,00	2.270,01
460 - BMG CARTAO					1	0,00	72,46
490 - BANCO BMG-02					1	0,00	57,40
491 - BANCO BMG-03					1	0,00	146,36
TOTAL POR UNIDADE GESTORA:					759	881.352,64	156.362,95

6 - SEC. MUN. DE INFRA ESTRUTURA DE ARAGUAÍNA

EVENTO	INSS	IRRF	FGTS	RAIS	QTDE DE	PROVENTOS	DESCONTOS
1 - HORAS NORMAIS	S	S			157	219.338,63	0,00
22 - HORAS EXTRAS 50%	S	S			60	16.279,84	0,00
25 - 13º SALARIO INTEGRAL					3	249,99	0,00
68 - DIFERENCA DE SALARIO	S	S			1	75,00	0,00
74 - SUBSIDIO	S	S			1	10.000,00	0,00
96 - FERIAS PROPORCIONAIS INDENIZADAS					3	249,99	0,00
99 - 1/3 FERIAS PROPORCIONAIS INDENIZADAS					3	83,34	0,00
314 - GRATIFICACAO COMISSONADO	S	S			42	66.750,00	0,00
459 - QUINQUENIO ACUMULATIVO	S	S			2	1.712,31	0,00
521 - DIFERENCA DE HORAS EXTRAS	S	S			15	4.554,07	0,00
657 - ABONO 10,48	S	S			1	173,08	0,00
40 - FALTAS	S	S			3	0,00	329,76
44 - PENSAO ALIMENTICIA		S			2	0,00	581,41
50 - INSS		S			159	0,00	29.256,57
51 - INSS 13º SALARIO					3	0,00	19,98
58 - IRRF					48	0,00	9.342,85
281 - SISEPAR (SINDICATO)					4	0,00	53,05
283 - AFPA (ASSOCIACAO)					3	0,00	46,52
403 - BANCO CAIXA ECONOMICA-01					3	0,00	1.539,50
460 - BMG CARTAO					1	0,00	117,85
490 - BANCO BMG-02					1	0,00	66,65
493 - BANCO BMG-05					1	0,00	113,97

TIPO DE NORMAL

6 - SEC. MUN. DE INFRA ESTRUTURA DE ARAGUAÍNA

EVENTO	INSS	IRRF	FGTS	RAIS	QTDE DE	PROVENTOS	DESCONTOS
TOTAL POR UNIDADE GESTORA:					516	319.466,25	41.468,11

7 - GABINETE DO PREFEITO DE ARAGUAÍNA

EVENTO	INSS	IRRF	FGTS	RAIS	QTDE DE	PROVENTOS	DESCONTOS
1 - HORAS NORMAIS	S	S			28	53.264,28	0,00
25 - 13º SALARIO INTEGRAL					1	833,33	0,00
68 - DIFERENÇA DE SALARIO	S	S			3	5.253,33	0,00
74 - SUBSIDIO	S	S			4	40.357,14	0,00
96 - FERIAS PROPORCIONAIS INDENIZADAS					1	833,33	0,00
99 - 1/3 FERIAS PROPORCIONAIS INDENIZADAS					1	277,78	0,00
264 - DIF. DE GRATIFICACAO	S	S			1	2.500,00	0,00
314 - GRATIFICACAO COMISSONADO	S	S			20	37.114,00	0,00
44 - PENSÃO ALIMENTICIA		S			1	0,00	258,89
50 - INSS		S			32	0,00	11.828,90
51 - INSS 13º SALARIO					1	0,00	66,66
58 - IRRF					25	0,00	12.894,24
403 - BANCO CAIXA ECONOMICA-01					1	0,00	2.746,58
569 - PENSÃO ALIMENTICIA LIQUIDO		S			1	0,00	660,43
TOTAL POR UNIDADE GESTORA:					120	140.433,19	28.455,70

8 - SEC. MUN. DE ADMINISTRACAO DE ARAGUAÍNA

EVENTO	INSS	IRRF	FGTS	RAIS	QTDE DE	PROVENTOS	DESCONTOS
1 - HORAS NORMAIS	S	S			73	113.793,45	0,00
9 - HORAS AFASTADO COM DIREITOS INTEGRAIS	S	S			1	33,33	0,00
14 - ADICIONAL NOTURNO INFORMADO	S	S			3	450,00	0,00
22 - HORAS EXTRAS 50%	S	S			4	1.706,25	0,00
25 - 13º SALARIO INTEGRAL					1	83,33	0,00
68 - DIFERENÇA DE SALARIO	S	S			1	400,00	0,00
74 - SUBSIDIO	S	S			1	10.000,00	0,00
96 - FERIAS PROPORCIONAIS INDENIZADAS					1	83,33	0,00
99 - 1/3 FERIAS PROPORCIONAIS INDENIZADAS					1	27,78	0,00
123 - HORAS CEDIDO SEM ONUS	S	S			3	3.300,00	0,00
126 - SALARIO FAMILIA INSS					2	124,28	0,00
151 - HORAS AFAST. AUXILIO DOENCA TIPICO		S			3	212,52	0,00
199 - HORAS PRORROG. AUX. MATERNIDADE IMPAR -	S	S			1	1.820,00	0,00
265 - DIF. 1/3 FERIAS	S	S			2	152,64	0,00
296 - DIF. SALARIO FAMILIA					2	124,28	0,00
314 - GRATIFICACAO COMISSONADO	S	S			25	40.242,00	0,00
331 - GRATIFICACAO FUNCAO	S	S			3	3.000,00	0,00
459 - QUINQUENIO ACUMULATIVO	S	S			1	916,46	0,00
559 - PRODUTIVIDADE AD HOC		S			1	384,00	0,00
562 - VERBA IDENIZATORIA					1	750,00	0,00
647 - ADICIONAL DE SOBREVISO	S	S			10	5.462,20	0,00
657 - ABONO 10,48	S	S			10	2.289,80	0,00
44 - PENSÃO ALIMENTICIA		S			1	0,00	257,86
50 - INSS		S			77	0,00	17.051,51
51 - INSS 13º SALARIO					1	0,00	6,66
58 - IRRF					40	0,00	6.306,78
276 - SISEPAR (CONVENIO)					1	0,00	480,00
281 - SISEPAR (SINDICATO)					2	0,00	33,73
283 - AFPA (ASSOCIACAO)					2	0,00	50,00
320 - BANCO UNIPREV-01					1	0,00	21,62
385 - AFPA (CONVENIO II.)					1	0,00	334,77
403 - BANCO CAIXA ECONOMICA-01					5	0,00	2.858,03
479 - BANCO DO BRASIL-04					1	0,00	71,02
498 - BANCO CAIXA ECONOMICA-02					3	0,00	961,72
512 - BANCO CAIXA ECONOMICA-03					1	0,00	162,08
TOTAL POR UNIDADE GESTORA:					286	185.355,65	28.595,78

TIPO DE NORMAL

9 - SEC. MUN. DA FAZENDA DE ARAGUAÍNA

EVENTO	INSS	IRRF	FGTS	RAIS	QTDE DE	PROVENTOS	DESCONTOS
1 - HORAS NORMAIS	S	S			21	29.027,71	0,00
14 - ADICIONAL NOTURNO INFORMADO	S	S			2	300,00	0,00
151 - HORAS AFAST. AUXILIO DOENCA TIPICO		S			1	233,33	0,00
256 - PRODUTIVIDADE	S	S			1	4.160,00	0,00
314 - GRATIFICACAO COMISSONADO	S	S			10	13.800,00	0,00
459 - QUINQUENIO ACUMULATIVO	S	S			1	800,40	0,00
657 - ABONO 10,48	S	S			1	137,40	0,00
50 - INSS		S			21	0,00	4.487,82
58 - IRRF					6	0,00	2.159,94
283 - AFPA (ASSOCIACAO)					1	0,00	7,00
403 - BANCO CAIXA ECONOMICA-01					2	0,00	1.708,62
482 - BANCO DO BRASIL-07					1	0,00	538,56
498 - BANCO CAIXA ECONOMICA-02					1	0,00	224,14
TOTAL POR UNIDADE GESTORA:					69	48.458,84	9.126,08

10 - SEC. MUN. DE GOVERNO DE ARAGUAÍNA

EVENTO	INSS	IRRF	FGTS	RAIS	QTDE DE	PROVENTOS	DESCONTOS
1 - HORAS NORMAIS	S	S			2	2.600,00	0,00
68 - DIFERENÇA DE SALARIO	S	S			2	2.800,00	0,00
74 - SUBSIDIO	S	S			1	10.000,00	0,00
50 - INSS		S			3	0,00	1.076,44
58 - IRRF					3	0,00	1.782,62
TOTAL POR UNIDADE GESTORA:					11	15.200,00	2.859,06

11 - SEC. MUN. DE CAPTACAO E GESTAO DE RECURSOS

EVENTO	INSS	IRRF	FGTS	RAIS	QTDE DE	PROVENTOS	DESCONTOS
1 - HORAS NORMAIS	S	S			3	8.400,00	0,00
74 - SUBSIDIO	S	S			1	10.000,00	0,00
314 - GRATIFICACAO COMISSONADO	S	S			1	4.000,00	0,00
50 - INSS		S			4	0,00	1.612,88
58 - IRRF					3	0,00	2.897,64
TOTAL POR UNIDADE GESTORA:					12	22.400,00	4.510,52

12 - SEC. MUN. DE DESENVOLVIMENTO ECONOMICO E MEIO AMBIENTE

EVENTO	INSS	IRRF	FGTS	RAIS	QTDE DE	PROVENTOS	DESCONTOS
0 - HORAS NORMAIS	S	S			71	141.650,68	0,00
3 - HORAS AUXILIO MATERNIDADE IMPAR	S	S			1	2.000,00	0,00
12 - INSALUBRIDADE 20%	S	S			28	5.106,65	0,00
68 - DIFERENÇA DE SALARIO	S	S			1	187,40	0,00
74 - SUBSIDIO	S	S			1	10.000,00	0,00
126 - SALARIO FAMILIA INSS					1	23,82	0,00
314 - GRATIFICACAO COMISSONADO	S	S			18	40.866,00	0,00
40 - FALTAS	S	S			1	0,00	800,04
50 - INSS		S			73	0,00	18.732,17
58 - IRRF					35	0,00	9.368,74
283 - AFPA (ASSOCIACAO)					1	0,00	10,00
TOTAL POR UNIDADE GESTORA:					231	199.834,55	28.910,95

16 - SEC. MUN. DE EDUCACAO DE ARAGUAÍNA

EVENTO	INSS	IRRF	FGTS	RAIS	QTDE DE	PROVENTOS	DESCONTOS
1 - HORAS NORMAIS	S	S			1297	1.653.747,27	0,00
3 - HORAS AUXILIO MATERNIDADE IMPAR	S	S			6	10.649,44	0,00
9 - HORAS AFASTADO COM DIREITOS INTEGRAIS	S	S			2	923,33	0,00
14 - ADICIONAL NOTURNO INFORMADO	S	S			11	1.748,86	0,00
20 - QUINQUENIO	S	S			1	326,10	0,00
22 - HORAS EXTRAS 50%	S	S			26	8.793,00	0,00
25 - 13º SALARIO INTEGRAL					8	1.094,64	0,00
68 - DIFERENÇA DE SALARIO	S	S			143	146.635,97	0,00
96 - FERIAS PROPORCIONAIS INDENIZADAS					8	2.696,37	0,00

TIPO DE NORMAL

16 - SEC. MUN. DE EDUCACAO DE ARAGUAÍNA

EVENTO	INSS	IRRF	FGTS	RAIS	QTDE DE	PROVENTOS	DESCONTOS
99 - 1/3 FERIAS PROPORCIONAIS INDENIZADAS					8	898,81	0,00
151 - HORAS AFAST. AUXILIO DOENCA TIPICO		S			10	2.911,43	0,00
199 - HORAS PRORROG. AUX. MATERNIDADE IMPAR -	S	S			3	6.771,28	0,00
264 - DIF. DE GRATIFICACAO	S	S			1	267,51	0,00
314 - GRATIFICACAO COMISSONADO	S	S			19	30.585,00	0,00
409 - GRATIFICACAO 50%	S	S			1	1.433,10	0,00
443 - GRATIFICACAO 40%	S	S			4	4.585,92	0,00
50 - INSS		S			1304	0,00	162.218,81
51 - INSS 13º SALARIO					8	0,00	87,55
58 - IRRF					309	0,00	8.684,58
283 - AFPA (ASSOCIACAO)					2	0,00	40,00
482 - BANCO DO BRASIL-07					1	0,00	298,29
569 - PENSAO ALIMENTICIA LIQUIDO		S			1	0,00	507,12
TOTAL POR UNIDADE GESTORA:					3173	1.874.068,03	171.836,35

18 - SEC. MUN. DE TRAB E ACOA SOCIAL DE ARAGUAÍNA

EVENTO	INSS	IRRF	FGTS	RAIS	QTDE DE	PROVENTOS	DESCONTOS
1 - HORAS NORMAIS	S	S			101	151.173,33	0,00
9 - HORAS AFASTADO COM DIREITOS INTEGRAIS	S	S			1	68,67	0,00
14 - ADICIONAL NOTURNO INFORMADO	S	S			13	1.950,00	0,00
25 - 13º SALARIO INTEGRAL					3	225,00	0,00
68 - DIFERENCA DE SALARIO	S	S			14	3.136,64	0,00
74 - SUBSIDIO	S	S			1	10.000,00	0,00
96 - FERIAS PROPORCIONAIS INDENIZADAS					3	350,00	0,00
99 - 1/3 FERIAS PROPORCIONAIS INDENIZADAS					3	199,99	0,00
103 - MEDIA VALOR FERIAS PROPORCIONAL					2	250,00	0,00
314 - GRATIFICACAO COMISSONADO	S	S			24	39.500,00	0,00
588 - MEDIA VALOR 13º SALARIO					2	125,00	0,00
50 - INSS		S			102	0,00	18.386,27
51 - INSS 13º SALARIO					3	0,00	28,00
58 - IRRF					34	0,00	7.264,15
283 - AFPA (ASSOCIACAO)					1	0,00	7,50
TOTAL POR UNIDADE GESTORA:					307	206.976,63	25.685,92

19 - CONTROLADORIA MUNICIPAL DE ARAGUAÍNA

EVENTO	INSS	IRRF	FGTS	RAIS	QTDE DE	PROVENTOS	DESCONTOS
1 - HORAS NORMAIS	S	S			5	8.500,00	0,00
74 - SUBSIDIO	S	S			1	10.000,00	0,00
314 - GRATIFICACAO COMISSONADO	S	S			5	8.500,00	0,00
50 - INSS		S			6	0,00	2.478,44
58 - IRRF					6	0,00	2.244,07
283 - AFPA (ASSOCIACAO)					1	0,00	20,00
385 - AFPA (CONVENIO II)					1	0,00	707,04
TOTAL POR UNIDADE GESTORA:					25	27.000,00	5.449,55

21 - PROCURADORIA DO MUNICIPIO DE ARAGUAÍNA

EVENTO	INSS	IRRF	FGTS	RAIS	QTDE DE	PROVENTOS	DESCONTOS
1 - HORAS NORMAIS	S	S			9	16.900,00	0,00
68 - DIFERENCA DE SALARIO	S	S			1	640,00	0,00
74 - SUBSIDIO	S	S			1	10.000,00	0,00
314 - GRATIFICACAO COMISSONADO	S	S			8	14.500,00	0,00
50 - INSS		S			10	0,00	3.741,28
58 - IRRF					8	0,00	3.539,16
283 - AFPA (ASSOCIACAO)					2	0,00	40,00
TOTAL POR UNIDADE GESTORA:					39	42.040,00	7.320,44

22 - AGENCIA MUN TRANSPORTE E TRANSITO DE ARAGUAÍNA

EVENTO	INSS	IRRF	FGTS	RAIS	QTDE DE	PROVENTOS	DESCONTOS
1 - HORAS NORMAIS	S	S			39	59.486,53	0,00

TIPO DE NORMAL

22 - AGENCIA MUN TRANSPORTE E TRANSITO DE ARAGUAÍNA

EVENTO	INSS	IRRF	FGTS	RAIS	QTDE DE	PROVENTOS	DESCONTOS
9 - HORAS AFASTADO COM DIREITOS INTEGRAIS	S	S			1	1.868,67	0,00
14 - ADICIONAL NOTURNO INFORMADO	S	S			3	450,00	0,00
22 - HORAS EXTRAS 50%	S	S			11	3.585,00	0,00
117 - PENSÃO JUDICIAL					1	1.783,31	0,00
264 - DIF. DE GRATIFICAÇÃO	S	S			1	133,33	0,00
314 - GRATIFICAÇÃO COMISSIONADO	S	S			11	18.465,00	0,00
459 - QUINQUENIO ACUMULATIVO	S	S			1	704,04	0,00
50 - INSS		S			39	0,00	7.717,16
58 - IRRF					13	0,00	2.989,00
482 - BANCO DO BRASIL-07					1	0,00	332,04
TOTAL POR UNIDADE GESTORA:					121	86.474,88	11.038,20
TOTAL DA FOLHA NORMAL:					5669	4.049.060,66	521.619,61

[Handwritten signature]

TIPO DE FÉRIAS

2 - FUNDO MUNICIPAL DE SAUDE DE ARAGUAINA

EVENTO	INSS	IRRF	FGTS	RAIS	QTDE DE	PROVENTOS	DESCONTOS
140 - 1/3 DE FERIAS ADIANTADAS					1	821,34	0,00
TOTAL POR UNIDADE GESTORA:					1	821,34	0,00

8 - SEC. MUN. DE ADMINISTRACAO DE ARAGUAINA

EVENTO	INSS	IRRF	FGTS	RAIS	QTDE DE	PROVENTOS	DESCONTOS
140 - 1/3 DE FERIAS ADIANTADAS					3	2.522,16	0,00
TOTAL POR UNIDADE GESTORA:					3	2.522,16	0,00
TOTAL DA FOLHA FÉRIAS:					4	3.343,50	0,00



0

0



PREFEITURA MUNICIPAL DE ARAGUAÍNA

DEMONSTRATIVOS DE EVENTOS

FEVEREIRO / 2017

TIPO DE ADIANTAMENTO 13º SALÁRIO

8 - SEC. MUN. DE ADMINISTRACAO DE ARAGUAÍNA

EVENTO	INSS	IRRF	FGTS	RAIS	QTDE DE	PROVENTOS	DESCONTOS
26 - 13º SALARIO ADIANTADO					1	1.092,45	0,00
647 - ADICIONAL DE SOBREAVISO	S	S			1	273,11	0,00
TOTAL POR UNIDADE GESTORA:					2	1.365,56	0,00
TOTAL DA FOLHA ADIANTAMENTO 13º					2	1.365,56	0,00
LÍQUIDO GERAL: 3.532.150,11					5675	4.053.769,72	521.619,61

BASE DE CÁLCULO:

INSS:	0,00	INSS FERIAS:	0,00	INSS 13º.SAL:	0,00	INSS SÓ EMPR:	0,00	
IRRF:	0,00	IRRF FERIAS:	0,00	IRRF 13º.SAL:	0,00	SOMA DO INSS:	0,00	
SAL.MATERN.:	0,00	GRRF PROX.MES:	0,00	B.INSS CAT 05:	0,00	PRO-LABORE+RPA:	0,00	
INSS EMPR.:	0,00	INSS ACIDENTE:	0,00	INSS TERC:	0,00	INSS PRO-LAB:	0,00	
B.FGTS 8%:	0,00	BASE FGTS 2%:	0,00	FGTS(8,00%):	0,00	FGTS (2,00%):	0,00	
B.FGTS 13%:	0,00	FGTS 13º.RECOL:	0,00	B.FGTS 13º.2%:	0,00	FGTS 13º 2%:	0,00	
RC.SEM FGTS:	0,00	FGTS NAO OPT.:	0,00	B.FGTS ACID.:	0,00	INSS NEGATIVO:	0,00	
B. IRRF RPA:	0,00	BASE INSS RPA:	0,00	INSS RC.CP.13:	0,00	INSS RESC.COMP:	0,00	
FGTS13GRRF:	0,00	40%GRRF	0,00	40 % GRRF	0,00	FGTS ANT. GRRF:	0,00	
B.FGTS RES:	0,00	B. FGTS PEDIDO:	0,00	B. FGTS DEM.:	0,00	FGTS 13AV.IND.:	0,00	
FGTS RESC.:	0,00	B.FGTS13ºRESC:	0,00	FGTS 13.RESC.:	0,00	FGTS S/AV.IND.:	0,00	
B.FGT13PED:	0,00	FGTS13.PEDIDO:	0,00					
F.A.P:	0,00							
FGTS SEFIP:	0,00	0,00	0,00	0,00	0,00	0,00	0,00	
	(8,0%)	(2,0%)	(FGTS 13º)	(FGTS 13º)	(CONT.SOCIAL)	(FGTS ACID)	(ARRED.FGTS)	(TOTAL SEFIP)
INSS G.P.S.	0,00	0,00	0,00	0,00	0,00	0,00	0,00	0,00
	(SEGURADOS)	(EMPRESA)	(TERCEIROS)	(PRO-LAB.	SÓ EMPRESA)	(VL.COOP	(DED.FPAS)	(VALOR

DISCRIMINAÇÃO DAS ALÍQUOTAS DO RAT (INSS SOBRE ACIDENTE DE TRABALHO)

1%	2%	3%	4%	6%	7%	8%	9%	10%	OUTRAS ALIQ.	TOTAL
0,00	0,00	0,00	0,00	0,00	0,00	0,00	0,00	0,00	0,00	0,00

0

RELATÓRIO DE GRUPOS DE CÁLCULO DE VERBA

Grupo : 11 - I.N.S.S.

Tipo: INSS


COD. EVENTO	DESCRIÇÃO EVENTO
1	HORAS NORMAIS - Normal - Provento
2	HORAS NOTURNAS - Normal - Provento
3	HORAS AUXILIO MATERNIDADE IMPAR - Normal - Provento
5	HORAS AFASTADO POR ACIDENTE TRABALHO - Normal - Provento
6	HORAS JUSTIFICADAS - Normal - Provento
8	HORAS AFASTADO SERVICO MILITAR - Normal - Provento
9	HORAS AFASTADO COM DIREITOS INTEGRAIS - Normal - Provento
10	DESCANSO SEMANAL REMUNERADO - Normal - Provento
11	INSALUBRIDADE 10% - Normal - Provento
12	INSALUBRIDADE 20% - Normal - Provento
13	INSALUBRIDADE 40% - Normal - Provento
14	ADICIONAL NOTURNO INFORMADO - Normal - Provento
15	ADICIONAL NOTURNO - Normal - Provento
16	ANUENIO - Normal - Provento
17	BIENIO - Normal - Provento
18	TRIENIO - Normal - Provento
19	QUADRIENIO - Normal - Provento
20	QUINQUENIO - Normal - Provento
21	PERICULOSIDADE - Normal - Provento
22	HORAS EXTRAS 50% - Normal - Provento
23	HORAS EXTRAS 70% - Normal - Provento
24	HORAS EXTRAS 100% - Normal - Provento
27	DIFERENCA ADIANT 13º SALARIO - Normal - Provento
31	FUNCAO GRATIFICADA I - Normal - Provento
32	FUNCAO GRATIFICADA II - Normal - Provento
33	FUNCAO GRATIFICADA III - Normal - Provento
34	CARGO COMISSIONADO - Normal - Provento
40	FALTAS - Normal - Desconto
68	DIFERENCA DE SALARIO - Normal - Provento
74	SUBSIDIO - Normal - Provento
75	HORAS FERIAS - Normal - Provento
77	1/3 DAS FERIAS - Normal - Provento
79	DIFERENCA DE FERIAS - Normal - Provento
80	MEDIA INCENTIVO FERIAS - Normal - Demonstrativo
81	MEDIA VALOR FERIAS - Normal - Demonstrativo
82	VANTAGENS FERIAS - Normal - Demonstrativo
93	HORAS FALTAS ABONADAS - Normal - Provento
94	AVISO PREVIO INDENIZADO - Normal - Provento
108	MEDIA HORAS AVISO PREVIO INDENIZADO - Normal - Provento
109	MEDIA VALOR AVISO PREVIO INDENIZADO - Normal - Provento
110	VANTAGENS AVISO PREVIO INDENIZADO - Normal - Provento
118	PENSAO POR MORTE - Normal - Provento
120	LICENCA-PREMIO - Normal - Provento
123	HORAS CEDIDO SEM ONUS - Normal - Provento
130	BASE INSS - DUPLO VINCULO - Normal - Demonstrativo
143	HORAS AFAST. ACIDENTE TRABALHO TIPICO EMPREGADOR - Normal - Provento
145	HORAS FERIAS COLETIVAS - Normal - Provento
146	HORAS APOSENTADO - Normal - Provento
161	HORAS PRORROGACAO AUXILIO MATERNIDADE - Normal - Provento
162	HORAS AFASTADO POR ABORTO NAO CRIMINOSO - Normal - Provento
163	HORAS ADOCAO DE CRIANCA ATE UM ANO - Normal - Provento
164	HORAS ADOCAO DE CRIANCA DE UM A QUATRO ANOS - Normal - Provento
165	HORAS ADOCAO DE CRIANCA DE QUATRO A OITO ANOS - Normal - Provento
178	HORAS EXTRAS A VER 50% - Normal - Provento
179	HORAS EXTRAS A VER 70% - Normal - Provento
180	HORAS EXTRAS A VER 100% - Normal - Provento
181	REDUTOR BASE INSS TRANSPORTADOR AUTONOMO - Normal - Demonstrativo

RELATÓRIO DE GRUPOS E CÁLCULO DE VERBA

Grupo : 11 - I.N.S.S.

Tipo: INSS

COD. EVENTO	DESCRIÇÃO EVENTO
195	MEDIA AUXILIO MATERNIDADE - Normal - Provento
199	HORAS PRORROG. AUX. MATERNIDADE IMPAR - LEI 11.770 - Normal - Provento
234	MEDIA PERCENTUAL FERIAS - Normal - Provento
253	REPOUSO REMUNERADO - Normal - Provento
256	PRODUTIVIDADE - Normal - Provento
260	DEVOLUCAO FALTAS - Normal - Provento
264	DIF. DE GRATIFICACAO - Normal - Provento
265	DIF. 1/3 FERIAS - Normal - Provento
266	DIF. ADIC. NOTURNO - Normal - Provento
267	SUBSIDIO - Normal - Provento
269	DIF.HS.EXTRAS - Normal - Provento
298	ABONO SALARIAL - Normal - Provento
312	ABONO SALARIAL - Normal - Provento
314	GRATIFICACAO COMISSONADO - Normal - Provento
315	GRAT.10% LEI 2.843/2013 - Normal - Provento
318	GRATIFICACAO 30% - Normal - Provento
330	DIF. DE FERIAS - Normal - Provento
331	GRATIFICACAO FUNCAO - Normal - Provento
382	INCENTIVO FINANCEIRO - Normal - Provento
383	DIF. INCENTIVO FINAN - Normal - Provento
409	GRATIFICACAO 50% - Normal - Provento
412	DIF.13° SALARIO - Normal - Provento
420	DIF.PRODUTIVIDADE - Normal - Provento
442	GRATIFICACAO 30% - Normal - Provento
443	GRATIFICACAO 40% - Normal - Provento
459	QUINQUENIO ACUMULATIVO - Normal - Provento
503	DIF.DE PERICULOSIDADE - Normal - Provento
521	DIFERENCA DE HORAS EXTRAS - Normal - Provento
536	TITULACAO 10% - Normal - Provento
537	TITULACAO 20% - Normal - Provento
538	TITULACAO 25% - Normal - Provento
541	DIF. DE TITULARIDADE - Normal - Provento
542	GRATIFICACAO SEC. (A) ESCOLAR - Normal - Provento
549	PRODUTIVIDADE ESPECIAL - Normal - Provento
573	DIFERENCA 13° SALARIO - Normal - Provento
574	VERBA PMAQ - Normal - Provento
579	DIF. DE PROGRESSAO - Normal - Provento
580	MEDIA PRORROG. AUX. MATERNIDADE - LEI 11.770 - Normal - Provento
583	MEDIA VALOR FERIAS - Normal - Demonstrativo
592	PRONTIDAO - Normal - Provento
593	SOBREAVISO - Normal - Provento
595	DIFERENCA DA BASE NEGATIVA INSS - MENSAL - Normal - Demonstrativo
596	AJUDA DE CUSTO - Normal - Provento
597	ADICIONAL NOTURNO - Normal - Provento
598	ADICIONAL DE HORAS - Normal - Provento
603	FALTA - Normal - Desconto
604	DIFERENCA DE RETRIBUICAO - Normal - Provento
606	DIFERENCA MES ANTERIOR - Normal - Provento
607	ADICIONAL NOT. RETROATIVO - Normal - Provento
609	RETRIBUICAO - Normal - Provento
610	AUX. TRIBUTOS - Normal - Provento
612	AJUDA DE CUSTO I - Normal - Provento
613	FERIAS - Normal - Provento
616	INCENTIVO - Normal - Provento
619	AJ DE CUSTO DE FORMACAO - Normal - Provento
627	ABONO - Normal - Provento
628	DEV. FALTAS - Normal - Provento



RELATÓRIO DE GRUPOS DE CÁLCULO DE VERBA

Grupo : 11 - I.N.S.S.

Tipo: INSS

COD. EVENTO	DESCRIÇÃO EVENTO
629	INCENTIVORETROATIVO - Normal - Provento
630	INCENTIVO RETROA - Normal - Provento
631	RETRIBUIÇÃO RETROA - Normal - Provento
634	13 ° SALARIO INTEGRAL - Normal - Provento
643	DIF PRODUTIVIDADE ESPECIAL - Normal - Provento
644	ABONO 3,5 - Normal - Provento
647	ADICIONAL DE SOBREAVISO - Normal - Provento
648	ABONO 7 - Normal - Provento
657	ABONO 10,48 - Normal - Provento
660	. - Normal - Provento
661	GRATIFICACAO 30% (LEI 2843) - Normal - Provento
662	GRATIFICACAO 40% (LEI 2843) - Normal - Provento
663	GRATIFICACAO 50% (LEI 2843) - Normal - Provento
664	GRATIFICACAO 10% (LEI 2843) - Normal - Provento
666	DIF. DATA BASE 03/2017 - Normal - Provento
667	PERICULOSIDADE L C 050/17 - Normal - Provento
670	DIF. DATA BASE 2018 - Normal - Provento
682	HORAS AUXILIO MATERNIDADE INSS - Normal - Provento
688	HORAS PRORROG. AUX. MATERNIDADE INSS - LEI 11.770 - Normal - Provento
702	HORAS AUXILIO MATERNIDADE IGEPREV - Normal - Provento
703	HORAS NORMAIS - Complementar - Provento
710	DIF GRATIFICACAO (LEI 2843) - Normal - Desconto
762	PROGRESSÃO SALARIAL DECRETO 105/2018 - Normal - Provento
770	DIFERENÇA DATA BASE 2019 - Normal - Provento
779	TITULAÇÃO 30% - Normal - Provento





PREFEITURA MUNICIPAL DE ARAGUAÍNA
DEMONSTRATIVO DE RECOLHIMENTO A PREVIDÊNCIA RESUMIDO

10/17 MARÇO NORMAL

Itaço

	Quant. Func.	Base Remun	Base Prev	Segurado	Patronal 21%	Salário Família	Salário Matern.	Total	Total Contrib.
0 - ACOES BASICAS DA SAUDE BUICAL	4	10.026,00	10.026,00	967,08	2.105,46	0	0	0,00	3.072,54
1 - FORTALECIMENTO DOS SERV.DE ATENCAO DOM.-SAD/FMA	3	10.900,00	10.900,00	1.160,00	2.289,00	0	0	0,00	3.449,00
3 - SEC. MUN. DE SAUDE	1	10.000,00	10.000,00	608,44	2.100,00	0	0	0,00	2.708,44
3 - SEC.DE SAUDE ASS. DE PLAN. E CONTROLE	25	85.911,08	84.577,75	8.080,91	17.761,33	0	0	0,00	25.842,24
3 - SEC.DE SAUDE DIV. DE CENTROS DE SAUDE	49	80.146,87	74.070,81	6.443,70	15.554,87	2	2	204,33	21.732,10
3 - SEC.DE SAUDE ESF	43	274.784,24	272.099,59	20.724,79	57.140,91	0	1	10.000,00	67.865,70
1 - SEC.DE SAUDE VERBA CEREST	1	11.700,00	8.700,00	608,44	1.827,00	0	0	0,00	2.435,44
1 - SEC.DE SAUDE VERBA NASF	1	3.400,00	3.400,00	374,00	714,00	0	0	0,00	1.088,00
- SEC.DE SAUDE VERBA- SAMU	21	114.781,58	113.960,14	8.265,85	23.931,63	0	0	0,00	32.197,48
- SEC.DE SAUDE VERBA-PAB-FIXO	31	111.219,32	108.544,32	9.020,70	22.794,31	0	0	0,00	31.548,34
- SEC.DE SAUDE VERBA-VIG.EPIDEMIOLOGICA - CONTRATOS	10	54.517,00	41.517,00	3.274,98	8.718,57	0	0	0,00	11.993,55
- SEC. MUN. DE INFRAEST.CHEFIA DE ASS.TEC	62	169.729,45	169.729,45	16.743,59	35.843,18	0	0	0,00	52.386,77
- SEC. MUN. DE INFRAEST.COORD.EDIF.E POST.	1	2.400,00	2.400,00	216,00	504,00	0	0	0,00	720,00
- SEC. MUN. DE INFRAEST.COORD.ILUM.PUBLICA	6	15.183,86	15.133,84	1.362,03	3.178,11	0	0	0,00	4.540,14
- SEC. MUN. DE INFRAEST.COORD.LIMP.URBANAS	95	137.699,32	136.576,97	11.955,65	28.691,16	0	0	0,00	40.636,81
- SEC. MUN. DE INFRAEST.SUPERINT.SERV.OBRA	1	8.000,00	8.000,00	608,44	1.680,00	0	0	0,00	2.288,44
- SEC. MUN. DE INFRAESTRUTURA	1	10.000,00	10.000,00	608,44	2.100,00	0	0	0,00	2.708,44
DEPART.ADMINISTRATIVO GABINETE	33	108.074,99	107.741,66	10.876,96	22.625,75	0	0	2.500,00	31.002,71
GABINETE DO PREFEITO	2	30.000,00	30.000,00	1.216,88	6.300,00	0	0	0,00	7.516,88
GABINETE DO PREFEITO (SECRETARIO)	1	10.000,00	10.000,00	608,44	2.100,00	0	0	0,00	2.708,44
DEP.GERAL - DIV. DE APOIO	68	149.218,85	142.499,85	13.115,90	29.924,97	5	5	155,35	42.885,52
DEPARTAMENTO GERAL	4	15.000,00	15.000,00	1.598,44	3.150,00	0	0	0,00	4.748,44
SEC. MUN. DE ADMINISTRACAO	1	10.000,00	10.000,00	608,44	2.100,00	0	0	0,00	2.708,44
SEC. MUN. ADM - CONSELHO TUTELAR	12	29.951,69	29.951,69	3.253,99	6.289,85	0	0	0,00	9.543,84
DEP. ADMINIST.FAZENDARIA	22	45.536,67	45.270,00	4.171,98	9.506,70	0	0	0,00	13.678,68
DEP.ADM.FAZ.DIV.COLETORIA	1	6.492,73	6.492,73	608,44	1.363,47	0	0	0,00	1.971,91
DEP.ADM.FAZ.DIV.CONTABIL.	3	5.700,00	5.700,00	498,00	1.197,00	0	0	0,00	1.695,00
SEC. MUN EXTRAORDINARIA DE GOVERNO	2	12.600,00	12.600,00	842,44	2.646,00	0	0	0,00	3.488,44
SEC. MUN. EXTRAORD. DE GOVERNO	4	10.600,00	10.600,00	1.088,00	2.226,00	0	0	0,00	3.314,00
SEC. MUN. DE CAPTACAO E G. DE RECURSOS	1	10.000,00	10.000,00	608,44	2.100,00	0	0	0,00	2.708,44
SEC.MUN.DE CAP.E G.R.DIRET.CONV.OP.CRED.	2	4.400,00	4.400,00	396,00	924,00	0	0	0,00	1.320,00
SEC.MUN.DE CAP.E G.R.DIRET.SUPERINTEND.	1	8.000,00	8.000,00	608,44	1.680,00	0	0	0,00	2.288,44
SEC. MUN. DE DESENV. ECON. COORD. AP. TEC. OP	12	37.000,00	37.000,00	3.539,32	7.770,00	0	0	0,00	11.309,32
SEC. MUN. DE PLANEJ.ETECNOLOG.	5	16.300,00	16.300,00	1.342,44	3.423,00	0	0	0,00	4.765,44
EC. MUN. DESEN. INSPECOES	28	49.758,48	49.758,48	4.500,94	10.449,28	0	0	0,00	14.950,22

PREFEITURA MUNICIPAL DE ARAGUAINA
DEMONSTRATIVO DE RECOLHIMENTO A PREVIDÊNCIA RESUMIDO

2017 / MARÇO NORMAL

taxação

	Quant. Func.	Base Remun	Base Prev	Segurado	Patronal 21%	Salário Família	Salário Matern.	Total	Total Contrib.
9 - SEC. MUN. ESPECIAL PLANEJAMENTO	1	10.000,00	10.000,00	608,44	2.100,00	0	0	0,00	2.708,44
2 - SEC. MUN. PLANEJ. M.A.C. TECN. DIR. INFR. TECN.	26	82.630,60	82.241,71	8.436,71	17.270,76	0	0	2.000,00	23.707,47
3 - SEC. MUN. PLAN. M.A.C. T. COORD. ED. AMBIENTAL	2	6.000,00	6.000,00	660,00	1.260,00	0	0	0,00	1.920,00
3 - MAG. CEI ELIZABETH ALVES CARVALHO	14	27.826,66	27.826,66	2.711,38	5.843,60	0	0	0,00	8.554,98
3 - ADM CEI - PROFESSORA LUSINEIDE DOS SANTOS NASCIMENT	18	18.580,00	18.580,00	1.486,37	3.901,80	0	0	0,00	5.388,17
3 - ADM- E.M. LUIZ GONZAGA	38	42.308,90	42.086,67	3.404,91	8.838,20	0	0	0,00	12.243,11
3 - ADM- MUN. DOMINGOS S. LEMOS	18	18.763,34	18.763,34	1.501,04	3.940,30	0	0	0,00	5.441,34
3 - ADM-E-M. CESAR B. EVANGELISTA	25	27.661,12	27.216,66	2.177,29	5.715,50	0	0	0,00	7.892,79
3 - ADM-E.M. AURELIO B. HOLAN.	7	7.600,00	7.566,65	605,33	1.589,00	0	0	0,00	2.194,33
3 - ADM-E.M. BENEDITO C. BRAGA	17	16.870,00	16.803,35	1.344,24	3.528,70	0	0	0,00	4.872,94
3 - ADM-E.M. CABO L. MACHADO	7	7.950,00	7.950,00	636,00	1.669,50	0	0	0,00	2.305,50
3 - ADM-E.M. GENTIL F. BRITO	9	8.583,33	8.250,00	660,00	1.732,50	0	0	0,00	2.392,50
3 - ADM-E.M. JOAO DE S. LIMA	11	12.700,00	12.700,00	1.016,00	2.667,00	0	0	0,00	3.683,00
3 - ADM-E.M. JOAQUIM DE B. PARANAGUA	23	23.972,23	23.716,65	1.897,32	4.980,50	0	0	0,00	6.877,82
3 - ADM-E.M. JOSE FER. BARROS	13	12.933,33	12.600,00	1.008,00	2.646,00	0	0	0,00	3.654,00
3 - ADM-E.M. JOSEFA D. SILVA	10	10.966,67	10.966,67	877,33	2.303,00	0	0	0,00	3.180,33
3 - ADM-E.M. LEIA R. D. MOTA	15	17.456,66	17.456,66	1.413,43	3.665,90	0	0	0,00	5.079,33
3 - ADM-E.M. MANOEL LIRA	26	27.266,67	27.266,67	2.181,33	5.728,00	0	0	0,00	7.907,33
ADM-E.M. MARIA DA C. C. LUZ	11	11.230,00	11.230,00	898,40	2.358,30	0	0	0,00	3.256,70
ADM-E.M. MEU CASTELINHO	16	17.433,33	17.333,33	1.386,66	3.640,00	0	0	0,00	5.026,66
ADM-E.M. MODERNA	18	18.166,66	18.166,66	1.470,81	3.815,00	0	0	0,00	5.285,81
ADM-E.M. OLAVO BILAC	14	15.250,00	15.250,00	1.220,00	3.202,50	0	0	0,00	4.422,50
ADM-E.M. SALOMAO CARDOSO	10	10.800,00	10.800,00	864,00	2.288,00	0	0	0,00	3.132,00
ADM-E.M. SANTA LUZIA	7	7.963,34	7.963,34	637,06	1.672,30	0	0	0,00	2.309,36
ADM-E.M. SAO DOMINGOS	11	12.433,33	12.433,33	1.014,66	2.611,00	0	0	0,00	3.625,66
ADM-E.M. SAO MIGUEL	18	20.955,56	20.733,33	1.678,65	4.354,00	0	0	0,00	6.032,65
ADM-E.M. SIMAO LUTZ	26	27.811,09	27.699,98	2.215,96	5.817,00	0	0	0,00	8.032,96
ADM-E.M. TOMAZ BATISTA	5	5.066,67	5.066,67	405,33	1.064,00	0	0	0,00	1.469,33
ADM-E.M. ZECA BARROS	14	15.850,00	15.850,00	1.268,00	3.328,50	0	0	0,00	3.596,50
ADM-E.M. ZONA RURAL	57	65.400,00	65.400,00	5.274,31	13.734,00	0	1	1.000,00	19.008,31
ADM-E.M. CASSEMI. F. SOARES	15	17.821,10	17.376,65	1.390,09	3.649,10	0	0	0,00	5.039,19
ADM-E.M. DOM CORNELIO-ZONA URBANA	13	18.400,00	18.400,00	1.652,00	3.864,00	0	0	0,00	5.516,00
ADM-E.M. SAO VIC. DE PAULA	13	13.750,00	13.750,00	1.100,00	2.887,50	0	0	0,00	3.987,50
ADM-E.M. SAO VIC. DE PAULO	25	26.400,00	26.400,00	2.112,00	5.544,00	0	0	0,00	7.656,00
ADM-E.M. TEREZA H. RIBEIRO	13	13.616,67	13.583,32	1.086,66	2.852,50	0	0	0,00	3.939,16

PREFEITURA MUNICIPAL DE ARAGUAINA
DEMONSTRATIVO DE RECOLHIMENTO A PREVIDÊNCIA RESUMIDO

017 / MARÇO NORMAL

Função	Quant. Func.	Base Remun	Base Prev	Segurado	Patronal 21%	Salário Família	Salário Matern.	Total	Total Contrib.
4 - ADM-E.M. VER. RAIM. COELHO	11	13.875,56	13.586,67	1.112,49	2.853,20	0	0	0,00	3.965,69
5 - ADM-E.M. VER. ARNON F. LEAL	8	8.650,00	8.650,00	692,00	1.816,50	0	0	0,00	2.508,50
7 - ADM-E.M. VEREADORA LUZIA MACHADO	2	2.500,00	2.500,00	200,00	525,00	0	0	0,00	725,00
3 - ADM-E.M. WILLIAN C.B. MARTI	29	31.362,77	31.174,97	2.528,98	6.546,74	0	0	0,00	9.075,72
1 - ADM-EM JOAQUIM CARLOS SABINO DOS SANTOS	57	54.805,03	54.605,03	4.548,56	11.467,06	0	0	0,00	16.015,62
1 - ADM-ENS. ESPECIAL-APAE	3	2.933,33	2.933,33	234,66	616,00	0	0	0,00	850,66
- ADM-ESC. MUN. FRANC. B. FREIT	19	19.066,67	18.733,33	1.498,64	3.934,00	0	0	0,00	5.432,64
- ADM. CEI - CORA CORALINA	22	23.590,00	23.590,00	1.904,10	4.953,90	0	0	0,00	6.868,00
- ADM. CEI - MAE DE DEUS	9	9.800,00	9.800,00	784,00	2.058,00	0	0	0,00	2.842,00
- ADM. CEI - PEDRO CARREIRO	15	17.333,33	17.000,00	1.450,00	3.570,00	0	0	0,00	5.020,00
- ADM. CEI - PROFESSORA ELIZABETH ALVES CARVALHO	28	27.199,99	27.199,99	2.195,91	5.712,00	0	0	0,00	7.907,91
- ADM. CEI - RAIMUNDO ALVES DE LIRA	17	19.106,66	19.106,66	1.550,75	4.012,40	0	0	0,00	5.563,15
- ADM. CEI - SANTA CLARA	32	36.966,65	36.633,32	3.011,98	7.693,00	0	0	0,00	10.704,98
- ADM. CEI - ARNON FER. LEAL	23	23.985,02	23.285,01	1.902,75	4.889,85	0	0	0,00	5.792,60
- ADM. CEI - PROFESSORA EDILIA MARIA DE MORAES SOARES	24	24.427,77	24.316,66	1.945,32	5.106,50	0	1	1.000,00	7.051,82
- ADM. CEI BOANICE B. KALIL	16	17.583,34	17.516,64	1.401,32	3.678,49	0	0	0,00	5.079,81
ADM. CEI JOSE XAVIER	11	11.000,00	11.000,00	880,00	2.310,00	0	0	0,00	3.190,00
ADM. CEI SÍTIO DONA BENTA	22	23.833,32	23.799,97	1.903,97	4.997,99	0	0	0,00	6.901,96
ADM. CEI - GLORIA MORAES	15	15.683,33	15.350,00	1.227,99	3.223,50	0	0	0,00	4.451,49
ADM. CEI - ANTONIO R. COSTA	9	9.650,00	9.650,00	772,00	2.026,50	0	0	0,00	2.798,50
ADM. CEI - CONST. P. DE OLIV.	27	27.433,34	27.433,34	2.194,66	5.761,00	0	0	0,00	7.965,66
ADM. CEI - CRIANÇA ESPERANÇ	4	6.700,00	6.700,00	575,99	1.407,00	0	0	0,00	1.982,99
ADM. CEI - CRIANÇA FELIZ	17	17.600,00	17.600,00	1.407,99	3.696,00	0	0	0,00	5.103,99
ADM. CEI - D. JOAQUINA MOTA	9	8.976,67	8.643,34	691,46	1.815,10	0	0	0,00	2.506,56
ADM. CEI - D. REGINA S. CAMP	14	14.500,00	14.400,00	1.170,98	3.024,00	0	0	0,00	4.194,98
ADM. CEI - ED. ESP. F. THEISEN	27	27.250,00	26.916,67	2.153,32	5.652,50	0	0	0,00	7.805,82
ADM. CEI - JOSE MART. SANTOS	6	6.500,00	6.500,00	520,00	1.365,00	0	0	0,00	1.885,00
ADM. CEI - MARIA FATIMA SAN	18	17.966,67	17.966,67	1.437,33	3.773,00	0	0	0,00	5.210,33
ADM. CEI - N. S. MILAGRES	9	9.666,67	9.666,67	773,33	2.030,00	0	0	0,00	2.803,33
ADM. CEI - N.S. NATIVIDADE	20	20.833,34	20.833,34	1.666,66	4.375,00	0	0	0,00	6.041,66
ADM. CEI - NATALINA M. JESUS	22	23.423,10	23.423,10	1.891,59	4.918,85	0	0	0,00	6.810,44
DM. CEI - NORM. S. LINHARE	19	20.633,33	20.633,33	1.650,65	4.333,00	0	0	0,00	5.983,65
DM. CEI - O. TAERSON S. LIMA	12	12.790,31	12.790,31	1.023,22	2.685,97	0	0	0,00	3.709,19
DM. CEI - SAO J. OPERARIO	10	11.233,33	11.233,33	898,66	2.359,00	0	0	0,00	3.257,66
DM. CEI - TEREZA HIRIBEIRO	13	12.899,98	12.899,98	1.031,98	2.709,00	0	1	533,33	3.207,65

PREFEITURA MUNICIPAL DE ARAGUAINA
DEMONSTRATIVO DE RECEBIMENTO A PREVIDÊNCIA RESUMIDO

10/17 / MARÇO NORMAL

Matrícula	Quant. Func.	Base Remun	Base Prev	Segurado	Patronal 21%	Salário Família	Salário Matern.	Total	Total Contrib.
5 - ADM. CEI-WILLIN C.BRANCO	15	18.126,67	18.126,67	1.567,13	3.806,60	0	0	0,00	5.373,73
2 - COORD. PEDAGOGICO DE ENS.	7	19.455,75	19.455,75	1.956,12	4.085,71	0	0	0,00	6.041,83
3 - CULTURA	3	2.937,76	2.826,65	243,62	593,60	0	0	0,00	837,22
1 - DEP. DE ESPORTE	33	63.809,43	63.698,32	5.805,38	13.376,65	0	0	0,00	19.182,03
1 - DEP. PROD. E EVEN. CULTURAIS	14	22.100,00	22.100,00	2.015,50	4.641,00	0	0	0,00	6.656,50
1 - MAG CEI PROFESSORA LUSINEIDE DOS SANTOS NASCIMENTO	5	11.193,33	11.193,33	1.007,39	2.350,60	0	0	0,00	3.357,99
- MAG- E.M. LUIZ GONZAGA	24	54.871,27	54.871,27	5.001,24	11.522,97	0	0	0,00	16.524,21
- MAG- MUN.DOMINGOS S.LEMOS	6	13.416,66	13.416,66	1.207,48	2.817,50	0	0	0,00	4.024,98
- MAG- MUN.FRANCISCO B.FREI	9	17.421,36	16.910,25	1.485,85	3.551,15	0	0	0,00	2.901,36
- MAG-E.M.SAO VIC.PAULA	4	9.725,64	9.725,64	944,30	2.042,38	0	0	0,00	851,04
- MAG-E.M. CESAR B. EVANGEL	5	15.026,66	15.026,66	1.514,93	3.155,60	0	0	0,00	4.670,53
- MAG-E.M. ZONA RURAL	36	85.801,94	85.165,01	7.911,37	17.894,65	0	0	0,00	25.796,02
- MAG-E.M. CABO L. MACHADO	3	6.735,64	6.735,64	606,20	1.414,48	0	0	0,00	1.878,30
- MAG-E.M. GENTIL F. BRITO	4	14.183,32	14.183,32	1.514,16	2.978,50	0	0	0,00	4.492,66
- MAG-E.M. JOAO DE S. LIMA	2	2.990,00	2.990,00	257,60	627,90	0	0	0,00	885,50
- MAG-E.M. JOSE F. BARROS	4	9.200,00	9.200,00	828,00	1.932,00	0	0	0,00	2.760,00
- MAG-E.M. JOSEFA D. SILVA	2	4.600,00	4.600,00	414,00	966,00	0	0	0,00	1.380,00
- MAG-E.M. LEIA R. D. MOTA	3	6.900,00	6.900,00	621,00	1.449,00	0	0	0,00	2.070,00
- MAG-E.M. MANOEL LIRA	12	27.600,00	27.600,00	2.484,00	5.796,00	0	0	0,00	8.280,00
- MAG-E.M. OLAVO BILAC	3	8.050,00	8.050,00	805,00	1.690,50	0	0	0,00	2.495,50
- MAG-E.M. SALOMAO CARDOSO	3	5.750,00	5.750,00	506,00	1.207,50	0	0	0,00	1.713,50
- MAG-E.M. SANTA LUZIA	1	2.300,00	2.300,00	207,00	483,00	0	0	0,00	690,00
- MAG-E.M. SAO MIGUEL	7	13.635,64	13.635,64	1.204,20	2.863,48	0	0	0,00	3.071,05
- MAG-E.M. SIMAO LUTZ	5	11.193,33	11.193,33	1.054,16	2.350,60	0	0	0,00	3.404,76
- MAG-E.M. V. ARNON F. LEAL	8	17.852,31	17.852,31	1.606,70	3.748,99	0	0	0,00	3.931,93
- MAG-E.M. VER.RAIM. COELHO	2	6.823,33	6.823,33	704,56	1.432,90	0	0	0,00	2.137,46
- MAG-E.M. ZECA BARROS	6	26.450,00	26.450,00	2.909,50	5.554,50	0	0	0,00	8.464,00
- MAG-E.M.AURELIO B.HOLANDA	1	2.300,00	2.300,00	207,00	483,00	0	0	0,00	690,00
- MAG-E.M.BENEDITO C. BRAGA	3	4.600,00	4.600,00	391,00	966,00	0	0	0,00	1.357,00
- MAG-E.M.CASSEM. F. SOARES	2	6.900,00	6.900,00	713,00	1.449,00	0	0	0,00	2.162,00
- MAG-E.M.MARIA CONC.C.LUZ	2	5.443,33	5.443,33	552,76	1.143,10	0	0	0,00	1.695,86
- MAG-E.M.MEU CASTELINHO	7	11.500,00	11.500,00	989,00	2.415,00	0	0	0,00	3.404,00
- MAG-E.M.SAO DOMINGOS	4	17.812,69	17.812,69	1.959,39	3.740,66	0	0	0,00	5.700,05
- MAG-E.M.SAO VIC. DE PAULO	7	18.099,31	18.099,31	1.714,92	3.800,86	0	0	0,00	5.515,78
- MAG-E.M.WILLIAN C.B.MARTI	21	47.443,90	47.188,34	4.235,06	9.909,55	0	0	0,00	14.144,61



PREFEITURA MUNICIPAL DE ARAGUAINA
DEMONSTRATIVO DE RECEBIMENTO A PREVIDÊNCIA RESUMIDO

2017 / MARÇO NORMAL

Matrícula	Nome	Quant. Func.	Base Remun	Base Prev	Segurado	Patronal 21%	Salário Família	Salário Matern.	Total	Total Contrib.
4	MAG-EM JOAQUIM CARLOS SABINO DOS SANTOS	27	59.493,29	59.493,29	5.523,66	12.493,59	0	0,00	0,00	18.017,25
0	MAG. CEI - ARNON F. LEAL	2	4.600,00	4.600,00	414,00	966,00	0	0,00	0,00	1.360,00
3	MAG. CEI - CORA CORALINA	14	31.280,00	31.280,00	2.815,19	6.568,80	0	0,00	0,00	9.383,99
3	MAG. CEI - CRIANCA ESPER.	1	4.012,69	4.012,69	441,39	842,66	0	0,00	0,00	1.284,05
3	MAG. CEI - JOSE M. SANTOS	2	6.746,67	6.746,67	696,13	1.416,80	0	0,00	0,00	2.112,93
3	MAG. CEI - MAE DE DEUS	4	17.812,69	17.812,69	1.959,39	3.740,66	0	0,00	0,00	5.700,05
1	MAG. CEI - NATALINA MARIA DE JESUS	1	2.913,33	2.913,33	320,46	611,80	0	0,00	0,00	932,26
-	MAG. CEI - PEDRO CARREIRO	6	13.263,33	13.263,33	1.193,69	2.785,30	0	0,00	0,00	3.978,99
-	MAG. CEI - SANTA CLARA	5	10.656,67	10.656,67	944,53	2.237,90	0	0,00	0,00	3.182,43
-	MAG. CEI - WILLIAN C. BRA	10	20.973,33	20.973,33	1.880,26	4.404,40	0	0,00	0,00	6.284,66
-	MAG. CEI - ANTONIO R.COSTA	1	2.300,00	2.300,00	207,00	483,00	0	0,00	0,00	690,00
-	MAG. CEI - BOANICE B.KALIL	6	10.771,67	10.771,67	948,35	2.262,05	0	0,00	0,00	3.210,40
-	MAG. CEI - CONST.P.DE OLIV	9	22.235,63	22.235,63	2.081,20	4.669,48	0	0,00	0,00	6.750,68
-	MAG. CEI - CRIANCA FELIZ	9	18.848,97	18.848,97	1.690,26	3.958,28	0	0,00	2.135,64	3.512,90
-	MAG. CEI -D,REGINA S.CAMP	1	1.840,00	1.840,00	165,60	386,40	0	0,00	0,00	552,00
-	MAG. CEI -ED,ESP.F.THESEN	12	50.446,67	50.446,67	5.510,80	10.593,80	0	0,00	0,00	16.104,60
-	MAG. CEI -GLORIA MORAIS	1	1.571,66	1.571,66	125,73	330,05	0	0,00	0,00	455,78
MAG. CEI -MARIA FATIMA SA	2	4.216,67	4.216,67	379,50	885,50	0	0,00	0,00	0,00	1.265,00
MAG. CEI -N.S. NATIVIDADE	11	22.079,99	22.079,99	1.967,24	4.636,80	0	0,00	0,00	0,00	6.604,04
MAG. CEI -NORMANDO S.LINH	6	15.512,69	15.512,69	1.476,39	3.257,66	0	0,00	0,00	0,00	4.734,05
MAG. CEI -PROFESSORA EDILIA MARIA DE MORAES SOARES	6	13.800,00	13.800,00	1.242,00	2.898,00	0	0,00	0,00	0,00	4.140,00
MAG. CEI -RAIM,ALVES LIRA	2	4.600,00	4.600,00	414,00	966,00	0	0,00	0,00	0,00	1.380,00
MAG. CEI -SAO JOSE OPERAR	3	11.729,99	11.729,99	1.290,29	2.463,30	0	0,00	0,00	0,00	3.753,59
MAG. CEI -TEREZA H. RIB.	2	4.600,00	4.600,00	414,00	966,00	0	0,00	0,00	0,00	1.380,00
MAG. CEI JOSE XAVIER	3	6.593,33	6.593,33	593,39	1.384,60	0	0,00	0,00	0,00	1.977,99
MAG. CEI NOSSA S.MILAGRES	1	3.143,33	3.143,33	345,76	660,10	0	0,00	0,00	0,00	1.005,88
MAG. CEI SÍTIO DONA BENTA	11	23.983,89	23.728,33	2.188,05	4.982,95	0	0,00	0,00	0,00	7.171,00
MAG. CEI-D, JOAQUINA MOTA	1	2.300,00	2.300,00	207,00	483,00	0	0,00	0,00	0,00	690,00
MAG.CEI-NATALINA M.JESUS	2	4.600,00	4.600,00	414,00	966,00	0	0,00	0,00	0,00	1.380,00
MAG.CEI-OTAERSON S.LIMA	6	13.800,00	13.800,00	1.242,00	2.898,00	0	0,00	0,00	0,00	4.140,00
MAG.E.M.TEREZA H. RIBEIRO	6	11.193,33	11.193,33	987,46	2.350,60	0	0,00	0,00	0,00	3.338,06
MAG.E.M.DOM CORNELIO - ZONA URBANA	6	11.027,23	10.771,67	953,72	2.262,05	0	0,00	0,00	0,00	3.215,77
MAG.E.M.TOMAZ BATISTA	4	8.663,33	8.663,33	779,69	1.819,30	0	0,00	0,00	0,00	2.598,99
MAG.ESC.MUN.JOQUIM DE B.PARANAGUA	8	19.550,00	19.550,00	1.840,00	4.105,50	0	0,00	0,00	0,00	5.945,50
AG.ESC.MUN.MODERNA	8	17.261,87	17.261,87	1.538,99	3.624,99	0	0,00	1	2.005,20	3.158,78

PREFEITURA MUNICIPAL DE ARAGUAÍNA
DEMONSTRATIVO DE RECOLHIMENTO A PREVIDÊNCIA RESUMIDO

10/17 / MARÇO NORMAL

Itaço	Quant. Func.	Base Remun	Base Prev	Segurado	Patronal 21%	Salário Família	Salário Matern.	Total	Total Contrib.
3 - NAP- NUC. DE APOIO PED. AOS DEFICIENTES VISUAIS	3	6.900,00	6.900,00	621,00	1.449,00	0	0,00	0,00	2.070,00
9 - SEC.MUL.DE EDUC. BIBLIOTECA PUB.-TESOURO	13	16.538,61	16.344,17	1.411,92	3.432,28	0	0,00	0,00	4.844,20
7 - SEC.MUL.DE EDUCACAO - SEMED-TESOURO	97	181.622,60	181.100,37	16.484,30	38.031,08	0	0,00	0,00	54.515,38
3 - SEC.MUN.EDUCACAO-PESSOAL A DISPOSICAO	2	4.400,00	4.400,00	396,00	924,00	0	0,00	0,00	1.320,00
1 - HABITACAO AP. TEC. E ADMINIST.	1	2.000,00	2.000,00	180,00	420,00	0	0,00	0,00	600,00
1 - HABITACAO. DIRET. DE PROJ. E FIN.	1	7.000,00	7.000,00	608,44	1.470,00	0	0,00	0,00	2.078,44
1 - SEC. MUN. DE T.A.S.-DIRET.DE P.SOC.ESPEC	158	269.867,99	267.901,30	24.215,51	56.259,27	0	0,00	0,00	80.474,78
- SEC. MUN. DE TRABALHO E ACAA SOCIAL	1	10.000,00	10.000,00	608,44	2.100,00	0	0,00	0,00	2.708,44
- SEC.MUN. DE T.A.S.-DIRET.DE TRAIR.E CID.	1	10.000,00	10.000,00	608,44	2.100,00	0	0,00	0,00	2.708,44
- CONTROLADORIA MUN - SUPERINTENDENCIA	5	17.000,00	17.000,00	1.870,00	3.570,00	0	0,00	0,00	2.708,44
- CONTROLADORIA MUNICIPAL	1	10.000,00	10.000,00	608,44	2.100,00	0	0,00	0,00	5.440,00
- PROC.DO MUN. DEPART. TECNICO	10	25.755,54	24.866,66	2.451,33	5.222,00	0	0,00	0,00	2.708,44
- PROC.DO MUN. SUB-PROCURADORIA	1	8.000,00	8.000,00	608,44	1.680,00	0	0,00	0,00	7.673,33
- PROCURADORIA DO MUNICIPIO	1	10.000,00	10.000,00	608,44	2.100,00	0	0,00	0,00	2.288,44
- ASTT - DIRETORIA ADMINISTRATIVO E FINANCEIRO	39	78.452,24	77.332,24	7.374,40	16.239,77	0	0,00	0,00	2.708,44
- ASTT - DIRETORIA DE TRANSPORTE PUBLICO	1	4.000,00	4.000,00	440,00	840,00	0	0,00	0,00	23.614,17
- ASTT - PRESIDENTE	1	10.000,00	10.000,00	608,44	2.100,00	0	0,00	0,00	1.280,00
Totais Por Tipo de Folha NORMAL:	2530	4.761.217,40	4.709.829,57	411.678,66	989.064,21	7	217,49	16	28.479,22
									28.696,71
									1.372.046,16



PREFEITURA MUNICIPAL DE ARAGUAÍNA
DEMONSTRATIVO DE RECOLHIMENTO A PREVIDÊNCIA RESUMIDO

10/17 / MARÇO FÉRIAS

Itação	Quant. Func.	Base Remun	Base Prev	Segurado	Patronal 21%	Salário Família	Salário Matern.	Total	Total Contrib.
3 - SEC. DE SAUDE ASS. DE PLAN. E CONTROLE	1	3.285,37	3.285,37	361,39	689,93	0	0,00	0,00	1.051,32
4 - DEP. GERAL - DIV. DE APOIO	1	2.805,68	2.805,68	308,62	589,19	0	0,00	0,00	897,81
7 - SEC. MUN. ADM. - CONSELHO TUTELAR	2	4.855,33	4.855,33	495,24	1.019,62	0	0,00	0,00	1.514,86
3 - SEC. MUN. DESEN. INSPECOES	2	2.279,62	2.279,62	182,38	478,72	0	0,00	0,00	661,08
Totais Por Tipo de Folha FÉRIAS:	6	13.226,00	13.226,00	1.347,61	2.777,46	0	0,00	0,00	4.125,07
Totais Geral:	2536	4.774.443,40	4.723.055,57	413.026,27	991.841,67	7	217,49	16 28.479,22	28.696,71
									1.376.171,23

Handwritten signature

TIPO DE NORMAL

2 - FUNDO MUNICIPAL DE SAUDE DE ARAGUAÍNA

EVENTO	INSS	IRRF	FGTS	RAIS	QTDE DE	PROVENTOS	DESCONTOS
1 - HORAS NORMAIS	S	S			183	356.523,43	0,00
3 - HORAS AUXILIO MATERNIDADE IMPAR	S	S			3	4.296,00	0,00
9 - HORAS AFASTADO COM DIREITOS INTEGRAIS	S	S			1	35,00	0,00
14 - ADICIONAL NOTURNO INFORMADO	S	S			27	3.074,08	0,00
22 - HORAS EXTRAS 50%	S	S			8	2.798,25	0,00
25 - 13º SALARIO INTEGRAL					7	3.609,55	0,00
68 - DIFERENCA DE SALARIO	S	S			14	45.600,00	0,00
74 - SUBSIDIO	S	S			1	10.000,00	0,00
96 - FERIAS PROPORCIONAIS INDENIZADAS					7	4.109,55	0,00
97 - FERIAS VENCIDAS INDENIZADAS					1	3.000,00	0,00
99 - 1/3 FERIAS PROPORCIONAIS INDENIZADAS					7	1.369,85	0,00
100 - 1/3 FERIAS VENCIDAS INDENIZADAS					1	1.000,00	0,00
126 - SALARIO FAMILIA INSS					1	62,14	0,00
151 - HORAS AFAST. AUXILIO DOENCA TIPICO		S			11	1.341,66	0,00
199 - HORAS PRORROG. AUX. MATERNIDADE IMPAR -	S	S			4	8.284,00	0,00
208 - ABONO SALARIAL	S	S			6	3.510,00	0,00
299 - DIF. DE ABONO		S			1	4.000,00	0,00
314 - GRATIFICACAO COMISSONADO	S	S			16	32.433,00	0,00
382 - INCENTIVO FINANCEIRO	S	S			78	263.850,00	0,00
383 - DIF. INCENTIVO FINAN	S	S			8	15.775,00	0,00
459 - QUINQUENIO ACUMULATIVO	S	S			2	1.982,26	0,00
521 - DIFERENCA DE HORAS EXTRAS	S	S			1	720,00	0,00
658 - MEDIA HORAS 13º SALARIO					1	12,32	0,00
40 - FALTAS	S	S			3	0,00	273,94
49 - CONTRIBUICAO SINDICAL					188	0,00	22.548,81
50 - INSS		S			184	0,00	59.239,16
51 - INSS 13º SALARIO					7	0,00	289,73
58 - IRRF					111	0,00	69.799,74
281 - SISEPAR (SINDICATO)					3	0,00	41,06
283 - AFPA (ASSOCIACAO)					1	0,00	13,81
320 - BANCO UNIPREV-01					2	0,00	35,48
345 - BANCO BMG-01					1	0,00	154,00
403 - BANCO CAIXA ECONOMICA-01					1	0,00	2.270,01
460 - BMG CARTAO					1	0,00	72,46
490 - BANCO BMG-02					1	0,00	57,40
491 - BANCO BMG-03					1	0,00	146,36
TOTAL POR UNIDADE GESTORA:					893	767.386,09	154.941,96

6 - SEC. MUN. DE INFRA ESTRUTURA DE ARAGUAÍNA

EVENTO	INSS	IRRF	FGTS	RAIS	QTDE DE	PROVENTOS	DESCONTOS
1 - HORAS NORMAIS	S	S			165	235.061,14	0,00
14 - ADICIONAL NOTURNO INFORMADO	S	S			1	145,00	0,00
21 - PERICULOSIDADE	S	S			6	2.700,00	0,00
22 - HORAS EXTRAS 50%	S	S			69	20.819,70	0,00
25 - 13º SALARIO INTEGRAL					2	416,67	0,00
28 - MEDIA HORAS 13º SALARIO					2	15,00	0,00
68 - DIFERENCA DE SALARIO	S	S			15	4.399,99	0,00
74 - SUBSIDIO	S	S			1	10.000,00	0,00
96 - FERIAS PROPORCIONAIS INDENIZADAS					2	416,67	0,00
99 - 1/3 FERIAS PROPORCIONAIS INDENIZADAS					2	138,89	0,00
151 - HORAS AFAST. AUXILIO DOENCA TIPICO		S			1	200,00	0,00
269 - DIF. HS. EXTRAS	S	S			2	131,59	0,00
314 - GRATIFICACAO COMISSONADO	S	S			42	66.750,00	0,00
459 - QUINQUENIO ACUMULATIVO	S	S			2	1.817,98	0,00
40 - FALTAS	S	S			12	0,00	616,81
44 - PENSAO ALIMENTICIA		S			2	0,00	581,41
49 - CONTRIBUICAO SINDICAL					165	0,00	10.906,98
50 - INSS		S			166	0,00	31.459,63
51 - INSS 13º SALARIO					2	0,00	34,52
58 - IRRF					51	0,00	10.183,15

TIPO DE NORMAL

6 - SEC. MUN. DE INFRA ESTRUTURA DE ARAGUAÍNA

EVENTO	INSS	IRRF	FGTS	RAIS	QTDE DE	PROVENTOS	DESCONTOS
281 - SISEPAR (SINDICATO)					4	0,00	54,78
283 - AFPA (ASSOCIACAO)					3	0,00	48,25
403 - BANCO CAIXA ECONOMICA-01					3	0,00	1.539,50
460 - BMG CARTAO					1	0,00	117,85
490 - BANCO BMG-02					1	0,00	66,65
TOTAL POR UNIDADE GESTORA:					722	343.012,63	55.609,53

7 - GABINETE DO PREFEITO DE ARAGUAÍNA

EVENTO	INSS	IRRF	FGTS	RAIS	QTDE DE	PROVENTOS	DESCONTOS
1 - HORAS NORMAIS	S	S			33	60.550,00	0,00
3 - HORAS AUXILIO MATERNIDADE IMPAR	S	S			1	2.500,00	0,00
25 - 13º SALARIO INTEGRAL					1	125,00	0,00
68 - DIFERENCA DE SALARIO	S	S			1	1.691,66	0,00
74 - SUBSIDIO	S	S			3	40.000,00	0,00
96 - FERIAS PROPORCIONAIS INDENIZADAS					1	125,00	0,00
99 - 1/3 FERIAS PROPORCIONAIS INDENIZADAS					1	83,33	0,00
103 - MEDIA VALOR FERIAS PROPORCIONAL					1	125,00	0,00
314 - GRATIFICACAO COMISSONADO	S	S			23	42.750,00	0,00
588 - MEDIA VALOR 13º SALARIO					1	125,00	0,00
44 - PENSAO ALIMENTICIA		S			1	0,00	258,89
49 - CONTRIBUICAO SINDICAL					32	0,00	3.359,98
50 - INSS		S			36	0,00	12.682,28
51 - INSS 13º SALARIO					1	0,00	20,00
58 - IRRF					28	0,00	12.833,00
283 - AFPA (ASSOCIACAO)					1	0,00	11,00
403 - BANCO CAIXA ECONOMICA-01					1	0,00	2.746,58
TOTAL POR UNIDADE GESTORA:					166	148.074,99	31.911,73

8 - SEC. MUN. DE ADMINISTRACAO DE ARAGUAÍNA

EVENTO	INSS	IRRF	FGTS	RAIS	QTDE DE	PROVENTOS	DESCONTOS
1 - HORAS NORMAIS	S	S			80	124.715,16	0,00
9 - HORAS AFASTADO COM DIREITOS INTEGRAIS	S	S			1	33,33	0,00
14 - ADICIONAL NOTURNO INFORMADO	S	S			3	450,00	0,00
22 - HORAS EXTRAS 50%	S	S			4	919,39	0,00
25 - 13º SALARIO INTEGRAL					2	475,00	0,00
68 - DIFERENCA DE SALARIO	S	S			6	6.715,20	0,00
74 - SUBSIDIO	S	S			1	10.000,00	0,00
96 - FERIAS PROPORCIONAIS INDENIZADAS					2	1.350,00	0,00
99 - 1/3 FERIAS PROPORCIONAIS INDENIZADAS					2	491,66	0,00
103 - MEDIA VALOR FERIAS PROPORCIONAL					1	125,00	0,00
123 - HORAS CEDIDO SEM ONUS	S	S			3	3.300,00	0,00
126 - SALARIO FAMILIA INSS					3	155,35	0,00
151 - HORAS AFAST. AUXILIO DOENCA TIPICO		S			5	525,00	0,00
314 - GRATIFICACAO COMISSONADO	S	S			27	43.200,00	0,00
331 - GRATIFICACAO FUNCAO	S	S			3	3.000,00	0,00
459 - QUINQUENIO ACUMULATIVO	S	S			1	770,34	0,00
521 - DIFERENCA DE HORAS EXTRAS	S	S			1	390,00	0,00
559 - PRODUTIVIDADE AD HOC		S			2	747,00	0,00
562 - VERBA IDENIZATORIA					1	750,00	0,00
588 - MEDIA VALOR 13º SALARIO					1	125,00	0,00
647 - ADICIONAL DE SOBREAVISO	S	S			12	5.933,11	0,00
40 - FALTAS	S	S			1	0,00	99,98
44 - PENSAO ALIMENTICIA		S			1	0,00	257,86
49 - CONTRIBUICAO SINDICAL					71	0,00	5.181,65
50 - INSS		S			84	0,00	18.528,77
51 - INSS 13º SALARIO					2	0,00	48,00
58 - IRRF					39	0,00	6.486,59
276 - SISEPAR (CONVENIO)					1	0,00	480,00
281 - SISEPAR (SINDICATO)					2	0,00	33,73

TIPO DE NORMAL

8 - SEC. MUN. DE ADMINISTRACAO DE ARAGUAINA

EVENTO	INSS	IRRF	FGTS	RAIS	QTDE DE	PROVENTOS	DESCONTOS
283 - AFPA (ASSOCIACAO)					3	0,00	59,00
320 - BANCO UNIPREV-01					1	0,00	21,62
385 - AFPA (CONVENIO II.)					2	0,00	842,11
403 - BANCO CAIXA ECONOMICA-01					5	0,00	2.858,03
479 - BANCO DO BRASIL-04					1	0,00	71,02
498 - BANCO CAIXA ECONOMICA-02					3	0,00	961,72
512 - BANCO CAIXA ECONOMICA-03					1	0,00	162,08
TOTAL POR UNIDADE GESTORA:					378	204.170,54	36.092,16

9 - SEC. MUN. DA FAZENDA DE ARAGUAINA

EVENTO	INSS	IRRF	FGTS	RAIS	QTDE DE	PROVENTOS	DESCONTOS
1 - HORAS NORMAIS	S	S			26	37.438,44	0,00
14 - ADICIONAL NOTURNO INFORMADO	S	S			2	300,00	0,00
68 - DIFERENCA DE SALARIO	S	S			1	880,00	0,00
96 - FERIAS PROPORCIONAIS INDENIZADAS					1	200,00	0,00
99 - 1/3 FERIAS PROPORCIONAIS INDENIZADAS					1	66,67	0,00
256 - PRODUTIVIDADE	S	S			1	4.160,00	0,00
314 - GRATIFICACAO COMISSONADO	S	S			10	13.800,00	0,00
459 - QUINQUENIO ACUMULATIVO	S	S			1	884,29	0,00
49 - CONTRIBUICAO SINDICAL					26	0,00	1.886,04
50 - INSS		S			26	0,00	5.278,42
58 - IRRF					7	0,00	2.204,01
283 - AFPA (ASSOCIACAO)					1	0,00	7,00
403 - BANCO CAIXA ECONOMICA-01					2	0,00	1.708,62
482 - BANCO DO BRASIL-07					1	0,00	538,56
498 - BANCO CAIXA ECONOMICA-02					1	0,00	224,14
TOTAL POR UNIDADE GESTORA:					107	57.729,40	11.846,79

10 - SEC. MUN. DE GOVERNO DE ARAGUAINA

EVENTO	INSS	IRRF	FGTS	RAIS	QTDE DE	PROVENTOS	DESCONTOS
1 - HORAS NORMAIS	S	S			5	7.900,00	0,00
68 - DIFERENCA DE SALARIO	S	S			1	1.300,00	0,00
74 - SUBSIDIO	S	S			1	10.000,00	0,00
314 - GRATIFICACAO COMISSONADO	S	S			2	4.000,00	0,00
49 - CONTRIBUICAO SINDICAL					5	0,00	396,65
50 - INSS		S			6	0,00	1.930,44
58 - IRRF					4	0,00	2.106,37
TOTAL POR UNIDADE GESTORA:					24	23.200,00	4.433,46

11 - SEC. MUN. DE CAPTACAO E GESTAO DE RECURSOS

EVENTO	INSS	IRRF	FGTS	RAIS	QTDE DE	PROVENTOS	DESCONTOS
1 - HORAS NORMAIS	S	S			3	8.400,00	0,00
74 - SUBSIDIO	S	S			1	10.000,00	0,00
314 - GRATIFICACAO COMISSONADO	S	S			1	4.000,00	0,00
49 - CONTRIBUICAO SINDICAL					3	0,00	413,34
50 - INSS		S			4	0,00	1.612,88
58 - IRRF					3	0,00	2.897,64
TOTAL POR UNIDADE GESTORA:					15	22.400,00	4.923,86

12 - SEC. MUN. DE DESENVOLVIMENTO ECONOMICO E MEIO AMBIENTE

EVENTO	INSS	IRRF	FGTS	RAIS	QTDE DE	PROVENTOS	DESCONTOS
1 - HORAS NORMAIS	S	S			71	141.048,68	0,00
3 - HORAS AUXILIO MATERNIDADE IMPAR	S	S			1	1.000,00	0,00
12 - INSALUBRIDADE 20%	S	S			28	5.059,80	0,00
25 - 13º SALARIO INTEGRAL					1	291,67	0,00
74 - SUBSIDIO	S	S			1	10.000,00	0,00
96 - FERIAS PROPORCIONAIS INDENIZADAS					1	291,67	0,00
99 - 1/3 FERIAS PROPORCIONAIS INDENIZADAS					1	97,22	0,00
199 - HORAS PRORROG. AUX. MATERNIDADE IMPAR -	S	S			1	1.000,00	0,00

TIPO DE NORMAL

12 - SEC. MUN. DE DESENVOLVIMENTO ECONOMICO E MEIO AMBIENTE

EVENTO	INSS	IRRF	FGTS	RAIS	QTDE DE	PROVENTOS	DESCONTOS
260 - DEVOLUCAO FALTAS	S	S			1	800,04	0,00
314 - GRATIFICACAO COMISSONADO	S	S			19	42.100,00	0,00
49 - CONTRIBUICAO SINDICAL					72	0,00	6.366,91
50 - INSS		S			73	0,00	19.064,52
51 - INSS 13º SALARIO					1	0,00	23,33
58 - IRRF					37	0,00	9.482,20
283 - AFPA (ASSOCIACAO)					1	0,00	10,00
TOTAL POR UNIDADE GESTORA:					309	201.689,08	34.946,96

16 - SEC. MUN. DE EDUCACAO DE ARAGUAINA

EVENTO	INSS	IRRF	FGTS	RAIS	QTDE DE	PROVENTOS	DESCONTOS
1 - HORAS NORMAIS	S	S			1703	2.244.407,95	0,00
3 - HORAS AUXILIO MATERNIDADE IMPAR	S	S			10	13.508,22	0,00
9 - HORAS AFASTADO COM DIREITOS INTEGRAIS	S	S			11	1.503,33	0,00
14 - ADICIONAL NOTURNO INFORMADO	S	S			87	12.880,00	0,00
20 - QUINQUENIO	S	S			1	326,10	0,00
22 - HORAS EXTRAS 50%	S	S			62	23.151,41	0,00
25 - 13º SALARIO INTEGRAL					34	6.240,21	0,00
68 - DIFERENCA DE SALARIO	S	S			152	161.099,75	0,00
96 - FERIAS PROPORCIONAIS INDENIZADAS					35	6.323,54	0,00
99 - 1/3 FERIAS PROPORCIONAIS INDENIZADAS					35	2.107,88	0,00
151 - HORAS AFAST. AUXILIO DOENCA TIPICO		S			51	9.706,89	0,00
199 - HORAS PRORROG. AUX. MATERNIDADE IMPAR -	S	S			5	5.078,64	0,00
266 - DIF. ADIC. NOTURNO	S	S			4	613,64	0,00
269 - DIF.HS.EXTRAS	S	S			1	40,91	0,00
314 - GRATIFICACAO COMISSONADO	S	S			19	31.700,00	0,00
409 - GRATIFICACAO 50%	S	S			1	1.433,10	0,00
443 - GRATIFICACAO 40%	S	S			4	4.585,92	0,00
521 - DIFERENCA DE HORAS EXTRAS	S	S			19	6.771,41	0,00
40 - FALTAS	S	S			10	0,00	510,11
49 - CONTRIBUICAO SINDICAL					1711	0,00	78.489,60
50 - INSS		S			1720	0,00	220.177,57
51 - INSS 13º SALARIO					34	0,00	499,09
58 - IRRF					409	0,00	20.297,91
261 - DEVOLUCAO PROVENTOS					1	0,00	433,00
283 - AFPA (ASSOCIACAO)					2	0,00	40,00
284 - AFPA (CONVENIO)					1	0,00	500,00
482 - BANCO DO BRASIL-07					1	0,00	298,29
569 - PENSAO ALIMENTICIA LIQUIDO		S			1	0,00	507,12
TOTAL POR UNIDADE GESTORA:					6124	2.531.478,90	321.752,69

18 - SEC. MUN. DE TRAB E ACOO SOCIAL DE ARAGUAINA

EVENTO	INSS	IRRF	FGTS	RAIS	QTDE DE	PROVENTOS	DESCONTOS
1 - HORAS NORMAIS	S	S			161	230.873,33	0,00
14 - ADICIONAL NOTURNO INFORMADO	S	S			11	1.650,00	0,00
25 - 13º SALARIO INTEGRAL					4	1.125,00	0,00
68 - DIFERENCA DE SALARIO	S	S			6	7.953,32	0,00
74 - SUBSIDIO	S	S			1	10.000,00	0,00
96 - FERIAS PROPORCIONAIS INDENIZADAS					4	1.125,00	0,00
99 - 1/3 FERIAS PROPORCIONAIS INDENIZADAS					4	458,34	0,00
103 - MEDIA VALOR FERIAS PROPORCIONAL					1	250,00	0,00
314 - GRATIFICACAO COMISSONADO	S	S			31	45.183,00	0,00
588 - MEDIA VALOR 13º SALARIO					1	250,00	0,00
40 - FALTAS	S	S			1	0,00	133,35
49 - CONTRIBUICAO SINDICAL					160	0,00	9.166,62
50 - INSS		S			162	0,00	26.110,84
51 - INSS 13º SALARIO					4	0,00	109,99
58 - IRRF					43	0,00	7.891,46
281 - SISEPAR (SINDICATO)					1	0,00	22,50

TIPO DE NORMAL

18 - SEC. MUN. DE TRAB E AÇÃO SOCIAL DE ARAGUAÍNA

EVENTO	INSS	IRRF	FGTS	RAIS	QTDE DE	PROVENTOS	DESCONTOS
283 - AFPA (ASSOCIAÇÃO)					1	0,00	7,50
TOTAL POR UNIDADE GESTORA:					596	298.867,99	43.442,26

19 - CONTROLADORIA MUNICIPAL DE ARAGUAÍNA

EVENTO	INSS	IRRF	FGTS	RAIS	QTDE DE	PROVENTOS	DESCONTOS
1 - HORAS NORMAIS	S	S			5	8.500,00	0,00
74 - SUBSÍDIO	S	S			1	10.000,00	0,00
314 - GRATIFICAÇÃO COMISSIONADO	S	S			5	8.500,00	0,00
49 - CONTRIBUIÇÃO SINDICAL					5	0,00	566,66
50 - INSS		S			6	0,00	2.478,44
58 - IRRF					6	0,00	2.244,07
283 - AFPA (ASSOCIAÇÃO)					1	0,00	20,00
385 - AFPA (CONVENIO II.)					1	0,00	707,04
TOTAL POR UNIDADE GESTORA:					30	27.000,00	6.016,21

21 - PROCURADORIA DO MUNICÍPIO DE ARAGUAÍNA

EVENTO	INSS	IRRF	FGTS	RAIS	QTDE DE	PROVENTOS	DESCONTOS
1 - HORAS NORMAIS	S	S			10	19.663,33	0,00
25 - 13º SALÁRIO INTEGRAL					1	333,33	0,00
74 - SUBSÍDIO	S	S			1	10.000,00	0,00
96 - FÉRIAS PROPORCIONAIS INDENIZADAS					1	333,33	0,00
99 - 1/3 FÉRIAS PROPORCIONAIS INDENIZADAS					1	222,22	0,00
103 - MÉDIA VALOR FÉRIAS PROPORCIONAL					1	333,33	0,00
151 - HORAS AFAST. AUXÍLIO DOENÇA TÍPICO		S			1	36,67	0,00
314 - GRATIFICAÇÃO COMISSIONADO	S	S			7	12.500,00	0,00
588 - MÉDIA VALOR 13º SALÁRIO					1	333,33	0,00
49 - CONTRIBUIÇÃO SINDICAL					7	0,00	540,00
50 - INSS		S			11	0,00	3.614,88
51 - INSS 13º SALÁRIO					1	0,00	53,33
58 - IRRF					9	0,00	3.362,84
283 - AFPA (ASSOCIAÇÃO)					1	0,00	20,00
TOTAL POR UNIDADE GESTORA:					53	43.755,54	7.591,05

22 - AGENCIA MUN TRANSPORTE E TRANSITO DE ARAGUAÍNA

EVENTO	INSS	IRRF	FGTS	RAIS	QTDE DE	PROVENTOS	DESCONTOS
1 - HORAS NORMAIS	S	S			40	62.933,20	0,00
9 - HORAS AFASTADO COM DIREITOS INTEGRAIS	S	S			1	2.000,00	0,00
14 - ADICIONAL NOTURNO INFORMADO	S	S			3	450,00	0,00
22 - HORAS EXTRAS 50%	S	S			11	3.585,00	0,00
68 - DIFERENÇA DE SALÁRIO	S	S			1	500,00	0,00
117 - PENSÃO JUDICIAL					1	1.783,31	0,00
264 - DIF. DE GRATIFICAÇÃO	S	S			1	500,00	0,00
298 - ABONO SALARIAL	S	S			2	560,00	0,00
299 - DIF. DE ABONO		S			2	1.120,00	0,00
314 - GRATIFICAÇÃO COMISSIONADO	S	S			12	20.100,00	0,00
459 - QUINQUENIO ACUMULATIVO	S	S			1	704,04	0,00
49 - CONTRIBUIÇÃO SINDICAL					40	0,00	2.677,70
50 - INSS		S			41	0,00	8.422,84
58 - IRRF					14	0,00	3.168,29
482 - BANCO DO BRASIL-07					1	0,00	332,04
TOTAL POR UNIDADE GESTORA:					171	94.235,55	14.600,87
TOTAL DA FOLHA NORMAL:					9588	4.763.000,71	728.109,53

0



TIPO DE FÉRIAS

2 - FUNDO MUNICIPAL DE SAUDE DE ARAGUAÍNA

EVENTO	INSS	IRRF	FGTS	RAIS	QTDE DE	PROVENTOS	DESCONTOS
75 - HORAS FERIAS	S	S			1	1.390,88	0,00
77 - 1/3 DAS FERIAS	S	S			1	821,34	0,00
459 - QUINQUENIO ACUMULATIVO	S	S			1	1.073,15	0,00
49 - CONTRIBUICAO SINDICAL					1	0,00	82,13
88 - INSS					1	0,00	361,39
92 - IRRF					1	0,00	83,80
141 - ADIANTAMENTO 1/3 DE FERIAS					1	0,00	821,34
TOTAL POR UNIDADE GESTORA:					7	3.285,37	1.348,66

8 - SEC. MUN. DE ADMINISTRACAO DE ARAGUAÍNA

EVENTO	INSS	IRRF	FGTS	RAIS	QTDE DE	PROVENTOS	DESCONTOS
75 - HORAS FERIAS	S	S			3	4.101,00	0,00
77 - 1/3 DAS FERIAS	S	S			3	1.915,25	0,00
459 - QUINQUENIO ACUMULATIVO	S	S			1	916,46	0,00
647 - ADICIONAL DE SOBREAVISO	S	S			2	728,30	0,00
49 - CONTRIBUICAO SINDICAL					1	0,00	70,14
88 - INSS					3	0,00	803,86
92 - IRRF					2	0,00	96,14
141 - ADIANTAMENTO 1/3 DE FERIAS					3	0,00	1.763,52
TOTAL POR UNIDADE GESTORA:					18	7.661,01	2.733,66

12 - SEC. MUN. DE DESENVOLVIMENTO ECONOMICO E MEIO AMBIENTE

EVENTO	INSS	IRRF	FGTS	RAIS	QTDE DE	PROVENTOS	DESCONTOS
12 - INSALUBRIDADE 20%	S	S			2	187,40	0,00
75 - HORAS FERIAS	S	S			2	1.522,32	0,00
77 - 1/3 DAS FERIAS	S	S			2	569,90	0,00
140 - 1/3 DE FERIAS ADIANTADAS					2	569,90	0,00
88 - INSS					2	0,00	182,36
TOTAL POR UNIDADE GESTORA:					10	2.849,52	182,36
TOTAL DA FOLHA FÉRIAS:					35	13.795,90	4.264,68



RELATÓRIO DE GRUPOS DE CÁLCULO DE VERBA

Grupo : 11 - I.N.S.S.

Tipo: INSS


COD. EVENTO	DESCRIÇÃO EVENTO
1	HORAS NORMAIS - Normal - Provento
2	HORAS NOTURNAS - Normal - Provento
3	HORAS AUXILIO MATERNIDADE IMPAR - Normal - Provento
5	HORAS AFASTADO POR ACIDENTE TRABALHO - Normal - Provento
6	HORAS JUSTIFICADAS - Normal - Provento
8	HORAS AFASTADO SERVICO MILITAR - Normal - Provento
9	HORAS AFASTADO COM DIREITOS INTEGRAIS - Normal - Provento
10	DESCANSO SEMANAL REMUNERADO - Normal - Provento
11	INSALUBRIDADE 10% - Normal - Provento
12	INSALUBRIDADE 20% - Normal - Provento
13	INSALUBRIDADE 40% - Normal - Provento
14	ADICIONAL NOTURNO INFORMADO - Normal - Provento
15	ADICIONAL NOTURNO - Normal - Provento
16	ANUENIO - Normal - Provento
17	BIENIO - Normal - Provento
18	TRIENIO - Normal - Provento
19	QUADRIENIO - Normal - Provento
20	QUINQUENIO - Normal - Provento
21	PERICULOSIDADE - Normal - Provento
22	HORAS EXTRAS 50% - Normal - Provento
23	HORAS EXTRAS 70% - Normal - Provento
24	HORAS EXTRAS 100% - Normal - Provento
27	DIFERENCA ADIANT 13º SALARIO - Normal - Provento
31	FUNCAO GRATIFICADA I - Normal - Provento
32	FUNCAO GRATIFICADA II - Normal - Provento
33	FUNCAO GRATIFICADA III - Normal - Provento
34	CARGO COMISSIONADO - Normal - Provento
40	FALTAS - Normal - Desconto
68	DIFERENCA DE SALARIO - Normal - Provento
74	SUBSIDIO - Normal - Provento
75	HORAS FERIAS - Normal - Provento
77	1/3 DAS FERIAS - Normal - Provento
79	DIFERENCA DE FERIAS - Normal - Provento
80	MEDIA INCENTIVO FERIAS - Normal - Demonstrativo
81	MEDIA VALOR FERIAS - Normal - Demonstrativo
82	VANTAGENS FERIAS - Normal - Demonstrativo
93	HORAS FALTAS ABONADAS - Normal - Provento
94	AVISO PREVIO INDENIZADO - Normal - Provento
108	MEDIA HORAS AVISO PREVIO INDENIZADO - Normal - Provento
109	MEDIA VALOR AVISO PREVIO INDENIZADO - Normal - Provento
110	VANTAGENS AVISO PREVIO INDENIZADO - Normal - Provento
118	PENSAO POR MORTE - Normal - Provento
120	LICENCA-PREMIO - Normal - Provento
123	HORAS CEDIDO SEM ONUS - Normal - Provento
130	BASE INSS - DUPLO VINCULO - Normal - Demonstrativo
143	HORAS AFAST. ACIDENTE TRABALHO TIPICO EMPREGADOR - Normal - Provento
145	HORAS FERIAS COLETIVAS - Normal - Provento
146	HORAS APOSENTADO - Normal - Provento
161	HORAS PRORROGACAO AUXILIO MATERNIDADE - Normal - Provento
162	HORAS AFASTADO POR ABORTO NAO CRIMINOSO - Normal - Provento
163	HORAS ADOCAO DE CRIANCA ATE UM ANO - Normal - Provento
164	HORAS ADOCAO DE CRIANCA DE UM A QUATRO ANOS - Normal - Provento
165	HORAS ADOCAO DE CRIANCA DE QUATRO A OITO ANOS - Normal - Provento
178	HORAS EXTRAS A VER 50% - Normal - Provento
179	HORAS EXTRAS A VER 70% - Normal - Provento
180	HORAS EXTRAS A VER 100% - Normal - Provento
181	REDUTOR BASE INSS TRANSPORTADOR AUTONOMO - Normal - Demonstrativo

RELATÓRIO DE GRUPOS E CÁLCULO DE VERBA

Grupo : 11 - I.N.S.S.

Tipo: INSS

COD. EVENTO	DESCRIÇÃO EVENTO
195	MEDIA AUXILIO MATERNIDADE - Normal - Provento
199	HORAS PRORROG. AUX. MATERNIDADE IMPAR - LEI 11.770 - Normal - Provento
234	MEDIA PERCENTUAL FERIAS - Normal - Provento
253	REPOUSO REMUNERADO - Normal - Provento
256	PRODUTIVIDADE - Normal - Provento
260	DEVOLUCAO FALTAS - Normal - Provento
264	DIF. DE GRATIFICACAO - Normal - Provento
265	DIF. 1/3 FERIAS - Normal - Provento
266	DIF. ADIC. NOTURNO - Normal - Provento
267	SUBSIDIO - Normal - Provento
269	DIF.HS.EXTRAS - Normal - Provento
298	ABONO SALARIAL - Normal - Provento
312	ABONO SALARIAL - Normal - Provento
314	GRATIFICACAO COMMISSIONADO - Normal - Provento
315	GRAT.10% LEI 2.843/2013 - Normal - Provento
318	GRATIFICACAO 30% - Normal - Provento
330	DIF. DE FERIAS - Normal - Provento
331	GRATIFICACAO FUNCAO - Normal - Provento
382	INCENTIVO FINANCEIRO - Normal - Provento
383	DIF. INCENTIVO FINAN - Normal - Provento
409	GRATIFICACAO 50% - Normal - Provento
412	DIF.13º SALARIO - Normal - Provento
420	DIF.PRODUTIVIDADE - Normal - Provento
442	GRATIFICACAO 30% - Normal - Provento
443	GRATIFICACAO 40% - Normal - Provento
459	QUINQUENIO ACUMULATIVO - Normal - Provento
503	DIF.DE PERICULOSIDADE - Normal - Provento
521	DIFERENCA DE HORAS EXTRAS - Normal - Provento
536	TITULACAO 10% - Normal - Provento
537	TITULACAO 20% - Normal - Provento
538	TITULACAO 25% - Normal - Provento
541	DIF. DE TITULARIDADE - Normal - Provento
542	GRATIFICACAO SEC. (A) ESCOLAR - Normal - Provento
549	PRODUTIVIDADE ESPECIAL - Normal - Provento
573	DIFERENCA 13º SALARIO - Normal - Provento
574	VERBA PMAQ - Normal - Provento
579	DIF. DE PROGRESSAO - Normal - Provento
580	MEDIA PRORROG. AUX. MATERNIDADE - LEI 11.770 - Normal - Provento
583	MEDIA VALOR FERIAS - Normal - Demonstrativo
592	PRONTIDAO - Normal - Provento
593	SOBREAVISO - Normal - Provento
595	DIFERENCA DA BASE NEGATIVA INSS - MENSAL - Normal - Demonstrativo
596	AJUDA DE CUSTO - Normal - Provento
597	ADICIONAL NOTURNO - Normal - Provento
598	ADICIONAL DE HORAS - Normal - Provento
603	FALTA - Normal - Desconto
604	DIFERENCA DE RETRIBUICAO - Normal - Provento
606	DIFERENCA MES ANTERIOR - Normal - Provento
607	ADICIONAL NOT. RETROATIVO - Normal - Provento
609	RETRIBUICAO - Normal - Provento
610	AUX. TRIBUTOS - Normal - Provento
612	AJUDA DE CUSTO I - Normal - Provento
613	FERIAS - Normal - Provento
616	INCENTIVO - Normal - Provento
619	AJ DE CUSTO DE FORMACAO - Normal - Provento
627	ABONO - Normal - Provento
628	DEV. FALTAS - Normal - Provento



RELATÓRIO DE GRUPOS DE CÁLCULO DE VERBA

Grupo : 11 - I.N.S.S.

Tipo: INSS

COD. EVENTO	DESCRIÇÃO EVENTO
629	INCENTIVORETROATIVO - Normal - Provento
630	INCENTIVO RETROA - Normal - Provento
631	RETRIBUICAO RETROA - Normal - Provento
634	13º SALARIO INTEGRAL - Normal - Provento
643	DIF PRODUTIVIDADE ESPECIAL - Normal - Provento
644	ABONO 3,5 - Normal - Provento
647	ADICIONAL DE SOBREAVISO - Normal - Provento
648	ABONO 7 - Normal - Provento
657	ABONO 10,48 - Normal - Provento
660	. - Normal - Provento
661	GRATIFICACAO 30% (LEI 2843) - Normal - Provento
662	GRATIFICACAO 40% (LEI 2843) - Normal - Provento
663	GRATIFICACAO 50% (LEI 2843) - Normal - Provento
664	GRATIFICACAO 10% (LEI 2843) - Normal - Provento
666	DIF. DATA BASE 03/2017 - Normal - Provento
667	PERICULOSIDADE L C 050/17 - Normal - Provento
670	DIF. DATA BASE 2018 - Normal - Provento
682	HORAS AUXILIO MATERNIDADE INSS - Normal - Provento
688	HORAS PRORROG. AUX. MATERNIDADE INSS - LEI 11.770 - Normal - Provento
702	HORAS AUXILIO MATERNIDADE IGEPREV - Normal - Provento
703	HORAS NORMAIS - Complementar - Provento
710	DIF GRATIFICACAO (LEI 2843) - Normal - Desconto
762	PROGRESSÃO SALARIAL DECRETO 105/2018 - Normal - Provento
770	DIFERENÇA DATA BASE 2019 - Normal - Provento
779	TITULAÇÃO 30% - Normal - Provento



017 / ABRIL NORMAL

função	Quant. Func.	Base Remun	Base Prev	Segurado	Patronal 21%	Salário Família	Salário Matern.	Total	Total Contrib.
J - ACOES BASICAS DA SAUDE BUCAL	9	25.661,66	24.761,66	2.463,49	5.199,95	0	0	0,00	7.663,44
I - FORTALECIMENTO DOS SERV.DE ATENCAO DOM.-SAD/FMA	6	34.600,00	25.600,00	2.428,44	5.376,00	0	0	0,00	7.804,44
I - SEC DE SAUDE ATEND DE SERVICOS ESPECIALIZADOS	1	1.040,00	1.040,00	83,20	218,40	0	0	0,00	301,60
I - SEC. MUN. DE SAUDE	1	10.235,00	10.235,00	608,44	2.149,35	0	0	0,00	2.757,79
I - SEC.DE SAUDE ASS. DE PLAN. E CONTROLE	45	120.451,33	120.451,33	11.536,16	25.294,78	0	0	0,00	36.830,94
- SEC.DE SAUDE DIV. DE CENTROS DE SAUDE	108	169.137,55	167.251,21	14.574,36	35.122,75	8	248,56	395,22	49.301,89
- SEC.DE SAUDE ESF	76	426.806,39	388.897,59	30.164,34	81.668,49	0	1	146,66	101.868,51
- SEC.DE SAUDE PACS- PRO. AG. COM. SAUDE	23	20.488,00	20.188,00	1.615,04	4.239,48	0	0	0,00	5.854,52
- SEC.DE SAUDE VERBA CEREST	3	12.290,00	11.990,00	1.318,90	2.517,90	0	0	0,00	3.836,80
- SEC.DE SAUDE VERBA NASF	7	34.933,33	31.433,33	3.109,10	6.601,00	0	0	0,00	9.710,10
- SEC.DE SAUDE VERBA- SAMU	23	104.163,61	104.163,61	7.988,14	21.874,36	0	0	0,00	29.862,50
- SEC.DE SAUDE VERBA-PAB-FIXO	53	170.872,13	158.780,46	14.367,26	33.343,90	0	0	195,83	47.515,33
- SEC.DE SAUDE VERBA-VIG.EPIDEMIOLOGICA - CONTRATOS	99	191.980,05	183.105,36	16.746,55	38.452,13	0	0	0,00	55.198,68
- SEC. MUN. DE INFRAEST.CHEFIA DE ASS.TEC	64	175.252,91	175.252,91	17.198,67	36.803,11	0	0	0,00	54.001,78
- SEC. MUN. DE INFRAEST.COORD.EDIF.E POST.	1	2.400,00	2.400,00	216,00	504,00	0	0	0,00	720,00
- SEC. MUN. DE INFRAEST.COORD.IJUM.PUBLICA	6	14.231,25	14.231,25	1.280,81	2.988,56	0	0	0,00	4.269,37
SEC. MUN. DE INFRAEST.COORD.LIMP.URBANAS	103	156.625,32	152.658,54	13.225,42	32.058,29	0	0	0,00	45.283,71
SEC. MUN. DE INFRAEST.SUPERINT.SERV.OBRA	1	8.188,00	8.188,00	608,44	1.719,48	0	0	0,00	2.327,92
SEC. MUN. DE INFRAESTRUTURA	1	10.235,00	10.235,00	608,44	2.149,35	0	0	0,00	2.757,79
DEPART.ADMINISTRATIVO GABINETE	33	108.416,30	108.416,30	10.372,23	22.767,42	0	1	3.000,00	30.139,65
GABINETE DO PREFEITO	2	30.705,00	30.705,00	1.216,88	6.448,05	0	0	0,00	7.664,93
GABINETE DO PREFEITO (SECRETARIO)	1	10.235,00	10.235,00	608,44	2.149,35	0	0	0,00	2.757,79
DEP.GERAL - DIV. DE APOIO	71	150.560,77	145.885,40	13.584,24	30.635,93	5	155,35	155,35	44.064,82
DEPARTAMENTO GERAL	4	15.352,50	15.352,50	1.621,69	3.224,02	0	0	0,00	4.845,72
SEC. MUN. DE ADMINISTRACAO	1	10.235,00	10.235,00	608,44	2.149,35	0	0	0,00	2.757,79
SEC. MUN. ADM - CONSELHO TUTELAR	12	32.346,60	31.660,34	3.477,44	6.648,67	0	0	0,00	10.126,11
DEP. ADMINIST.FAZENDARIA	22	46.793,97	46.793,97	4.299,86	9.826,73	0	0	0,00	14.126,59
DEP.ADM.FAZ.DIV.COLETORIA	1	6.547,55	6.547,55	608,44	1.374,99	0	0	0,00	1.983,43
DEP.ADM.FAZ.DIV.CONTABIL.	3	5.833,95	5.833,95	509,70	1.225,13	0	0	0,00	1.734,83
SEC. MUN EXTRAORDINARIA DE GOVERNO	1	10.235,00	10.235,00	608,44	2.149,35	0	0	0,00	2.757,79
SEC. MUN. EXTRAORD. DE GOVERNO	5	12.088,00	12.088,00	1.212,68	2.538,48	0	0	0,00	3.751,16
EC. MUN. DE CAPTACAO E G. DE RECURSOS	1	10.235,00	10.235,00	608,44	2.149,35	0	0	0,00	2.757,79
EC.MUN.DE CAPE G.R.DIRET.CONV.OP.CRED.	2	4.400,00	4.400,00	396,00	924,00	0	0	0,00	1.320,00
EC.MUN.DE CAPE G.R.DIRET.SUPERINTEND.	1	8.188,00	8.188,00	608,44	1.719,48	0	0	0,00	2.327,92
E. MUN. DE DESEN. ECON. DIR. IND. E COM.	4	23.074,70	23.074,70	1.770,63	4.845,69	0	0	0,00	6.616,32

PREFEITURA MUNICIPAL DE ARAGUAÍNA
DEMONSTRATIVO DE RECOLHIMENTO À PREVIDÊNCIA RESUMIDO

10/17 / ABRIL NORMAL

Matção	Quant. Func.	Base Remun	Base Prev	Segurado	Patronal 21%	Salário Família	Salário Matern.	Total	Total Contrib.
7 - SEC. MUN. DE DESENV. ECON. COORD. AP. TEC. OP	21	63.883,42	61.154,09	5.950,45	12.842,36	0	0	0,00	18.792,81
5 - SEC. MUN. DESENV. INSPECOES	28	51.590,57	51.490,68	4.721,88	10.813,04	0	0	0,00	15.534,92
3 - SEC. MUN. ESPECIAL PLANEJAMENTO	1	10.235,00	10.235,00	608,44	2.149,35	0	0	0,00	2.757,79
2 - SEC. MUN. PLANEJ. M. A. C. TECN. DIR. INFR. TECN.	20	68.266,50	68.266,50	6.962,57	14.335,96	0	0	0,00	21.298,54
3 - MAG. CEI ELIZABETH ALVES CARVALHO	10	22.835,64	22.835,64	2.055,20	4.795,48	0	0	0,00	6.850,68
3 - ADM CEI - PROFESSORA LUSINEIDE DOS SANTOS NASCIMENT	21	24.349,99	24.349,99	1.990,98	5.113,50	0	0	0,00	7.104,48
3 - ADM - E.M. LUIZ GONZAGA	43	47.088,89	46.966,66	3.791,46	9.842,00	0	0	0,00	13.633,46
3 - ADM - MUN. DOMINGOS S LEMOS	17	18.250,00	18.250,00	1.460,00	3.832,50	0	0	0,00	5.292,50
3 - ADM - E.M. CESAR B. EVANGELISTA	24	25.027,79	24.583,33	1.866,64	5.162,50	0	0	0,00	7.129,14
3 - ADM - E.M. AURELIO B. HOLAN.	7	7.600,00	7.600,00	608,00	1.596,00	0	0	0,00	2.204,00
3 - ADM - E.M. BENEDITO C. BRAGA	18	18.315,56	17.993,32	1.439,46	3.778,60	0	0	0,00	5.218,06
3 - ADM - E.M. CABO L. MACHADO	11	11.305,56	10.516,67	841,32	2.208,50	0	0	0,00	3.049,82
3 - ADM - E.M. GENTIL F. BRITO	9	9.266,66	9.266,66	741,33	1.946,00	0	0	0,00	2.687,33
3 - ADM - E.M. JOAO DE S. LIMA	11	12.100,00	12.100,00	968,00	2.541,00	0	0	0,00	3.509,00
3 - ADM - E.M. JOAQUIM DE B. PARAMAGUA	23	24.088,89	23.866,66	1.909,32	5.012,00	0	0	0,00	6.921,32
3 - ADM - E.M. JOSE FER. BARROS	13	13.600,00	13.600,00	1.088,00	2.856,00	0	0	0,00	3.944,00
3 - ADM - E.M. JOSEFA D. SILVA	15	16.866,66	16.866,66	1.349,33	3.542,00	0	0	0,00	4.891,33
ADM - E.M. LEIA R. D. MOTA	23	33.611,10	33.499,99	3.009,30	7.035,00	0	0	0,00	10.044,30
ADM - E.M. MANOEL LIRA	36	47.716,65	47.716,65	4.058,93	10.020,50	0	0	0,00	14.079,43
ADM - E.M. MARIA DA C. C. LUZ	12	14.676,66	14.676,66	1.266,43	3.082,10	0	0	0,00	4.348,53
ADM - E.M. MEU CASTELINHO	17	18.200,00	18.200,00	1.456,00	3.822,00	0	0	0,00	5.278,00
ADM - E.M. MODERNA	14	15.250,00	15.250,00	1.220,00	3.202,50	0	0	0,00	4.422,50
ADM - E.M. OLAYO BILAC	15	16.250,00	16.250,00	1.300,00	3.412,50	0	0	0,00	4.712,50
ADM - E.M. SALOMAO CARDOSO	10	10.800,00	10.800,00	864,00	2.268,00	0	0	0,00	3.132,00
ADM - E.M. SANTA LUZIA	7	8.250,00	8.250,00	660,00	1.732,50	0	0	0,00	2.392,50
ADM - E.M. SAO DOMINGOS	13	13.700,00	13.700,00	1.113,00	2.877,00	0	0	0,00	3.990,00
ADM - E.M. SAO MIGUEL	16	17.400,00	17.400,00	1.392,00	3.654,00	0	0	0,00	5.046,00
ADM - E.M. SIMAO LUTZ	26	29.083,33	29.083,33	2.363,99	6.107,50	0	0	0,00	8.471,49
ADM - E.M. TOMAZ BATISTA	5	5.833,33	5.833,33	466,66	1.225,00	0	0	0,00	1.691,66
ADM - E.M. ZECA BARROS	16	17.072,23	16.850,00	1.347,99	3.538,50	0	1	1.000,00	3.886,49
ADM - E.M. ZONA RURAL	61	71.680,55	71.458,32	5.787,31	15.006,25	0	0	0,00	20.793,56
DM - E.M. CASSEMI. F. SOARES	13	14.533,33	14.403,33	1.152,26	3.024,70	0	0	0,00	4.176,96
DM - E.M. DOM. CORNELIO - ZONA URBANA	11	11.950,00	11.950,00	956,00	2.509,50	0	0	0,00	3.465,50
DM - E.M. SAO VIC. DE PAULA	15	16.516,66	16.516,66	1.338,99	3.468,50	0	0	0,00	4.807,49
DM - E.M. SAO VIC. DE PAULO	29	32.366,65	32.366,65	2.607,65	6.797,00	0	0	0,00	9.404,65

017 / ABRIL NORMAL

tação	Quant. Func.	Base Remun	Base Prev	Segurado	Patronal 21%	Salário Família	Salário Matern.	Total	Total Contrib.
2 - ADM-E.M.TEREZA H. RIBEIRO	16	15.900,00	15.900,00	1.272,00	3.339,00	0 0,00	1 766,67	766,67	3.844,33
1 - ADM-E.M.VER. RAIM. COELHO	10	10.750,00	10.750,00	860,00	2.257,50	0 0,00	0 0,00	0,00	3.117,50
1 - ADM-E.M.VER. ARNON F. LEAL	8	8.650,00	8.650,00	692,00	1.816,50	0 0,00	0 0,00	0,00	2.508,50
1 - ADM-E.M. WILLIAN C.B. MARTI	36	47.949,98	47.949,98	4.013,96	10.069,50	0 0,00	0 0,00	0,00	14.083,46
- ADM-EM JOAQUIM CARLOS SABINO DOS SANTOS	54	56.817,21	56.561,66	4.579,31	11.877,95	0 0,00	0 0,00	0,00	16.457,26
- ADM-ENS. ESPECIAL-APAE	5	7.650,00	7.650,00	668,50	1.606,50	0 0,00	0 0,00	0,00	2.275,00
- ADM-ESC. MUN. FRANC. B. FREIT	19	20.650,00	20.316,67	1.625,33	4.266,50	0 0,00	0 0,00	0,00	5.891,83
- ADM. CEI - CORA CORALINA	24	26.872,23	26.650,00	2.151,99	5.596,50	0 0,00	0 0,00	0,00	7.748,49
- ADM. CEI - MAE DE DEUS	10	10.800,00	10.800,00	864,00	2.268,00	0 0,00	0 0,00	0,00	3.132,00
- ADM. CEI - PEDRO CARREIRO	13	13.933,33	13.933,33	1.114,66	2.926,00	0 0,00	1 833,33	833,33	3.207,33
- ADM. CEI - PROFESSORA ELIZABETH ALVES CARVALHO	38	42.378,88	42.089,99	3.392,50	8.838,90	0 0,00	0 0,00	0,00	12.231,40
- ADM. CEI - RAIMUNDO ALVES DE LIRA	18	20.979,99	20.979,99	1.701,39	4.405,80	0 0,00	0 0,00	0,00	6.107,19
- ADM. CEI - SANTA CLARA	30	31.250,00	31.250,00	2.500,00	6.562,50	0 0,00	0 0,00	0,00	9.062,50
- ADM. CEI - ARNON FER. LEAL	21	21.800,00	21.800,00	1.744,00	4.578,00	0 0,00	1 1.000,00	1.000,00	5.322,00
- ADM. CEI - PROFESSORA EDILIA MARIA DE MORAES SOARES	28	31.000,00	31.000,00	2.515,31	6.510,00	0 0,00	1 866,67	866,67	8.158,64
- ADM. CEI BOANICE B. KALIL	17	17.950,00	17.950,00	1.436,00	3.769,50	0 0,00	0 0,00	0,00	5.205,50
- ADM. CEI JOSE XAVIER	12	12.150,00	12.150,00	972,00	2.551,50	0 0,00	0 0,00	0,00	3.523,50
- ADM. CEI SÍTIO DONA BENTA	22	25.494,44	25.383,33	2.150,66	5.330,50	0 0,00	0 0,00	0,00	7.481,16
- ADM. CEI - GLORIA MORAES	14	14.800,00	14.800,00	1.184,00	3.108,00	0 0,00	0 0,00	0,00	4.292,00
- ADM. CEI - ANTONIO R. COSTA	10	10.950,00	10.950,00	876,00	2.299,50	0 0,00	0 0,00	0,00	3.175,50
- ADM. CEI - CONST. P. DE OLIV.	26	27.077,77	26.966,66	2.157,32	5.663,00	0 0,00	0 0,00	0,00	7.820,32
- ADM. CEI - CRIANCA ESPERANÇ	4	4.000,00	4.000,00	320,00	840,00	0 0,00	0 0,00	0,00	1.160,00
- ADM. CEI - CRIANCA FELIZ	18	18.936,67	18.936,67	1.514,93	3.976,70	0 0,00	0 0,00	0,00	5.491,63
- ADM. CEI - D. JOAQUINA MOTA	9	10.100,00	10.100,00	808,00	2.121,00	0 0,00	0 0,00	0,00	2.929,00
- ADM. CEI - D. REGINA S. CAMP	17	18.300,00	18.300,00	1.480,99	3.843,00	0 0,00	0 0,00	0,00	5.323,99
- ADM. CEI - ED. ESP. F. THEISEN	26	27.550,00	27.550,00	2.204,00	5.785,50	0 0,00	0 0,00	0,00	7.989,50
- ADM. CEI - JOSE MART. SANTOS	9	10.850,00	10.850,00	890,66	2.278,50	0 0,00	0 0,00	0,00	3.169,16
- ADM. CEI - MARIA FATIMA SAN	18	18.980,00	18.980,00	1.535,22	3.985,80	0 0,00	0 0,00	0,00	5.521,02
- ADM. CEI - N. S. MILAGRES	10	9.946,66	9.613,33	769,05	2.018,80	0 0,00	0 0,00	0,00	2.787,85
- ADM. CEI - N.S. NATIVIDADE	22	23.533,33	23.533,33	1.882,66	4.942,00	0 0,00	0 0,00	0,00	6.824,66
- ADM. CEI - NATALINA M. JESUS	22	23.055,67	23.055,67	1.844,44	4.841,69	0 0,00	0 0,00	0,00	6.686,13
- ADM. CEI - NORM. S. LINHARE	19	20.333,33	20.333,33	1.626,66	4.270,00	0 0,00	0 0,00	0,00	5.896,66
- ADM. CEI - OTERSON S. LIMA	14	14.046,10	13.901,66	1.112,11	2.919,35	0 0,00	0 0,00	0,00	4.031,46
- ADM. CEI - SAO J. OPERARIO	10	10.300,00	10.300,00	824,00	2.163,00	0 0,00	0 0,00	0,00	2.987,00
- ADM. CEI - TEREZA H. RIBEIRO	13	13.000,00	13.000,00	1.040,00	2.730,00	0 0,00	1 1.000,00	1.000,00	2.770,00



PREFEITURA MUNICIPAL DE ARAGUAÍNA

DEMONSTRATIVO DE RECOLHIMENTO À PREVIDÊNCIA RESUMIDO

10/17 / ABRIL NORMAL

Matrícula	Quant. Func.	Base Remun	Base Prev	Segurado	Patronal 21%	Salário Família	Salário Matern.	Total	Total Contrib.
5 - ADM. CEI-WILLIN C.BRANCO	18	20.366,66	20.366,66	1.651,65	4.277,00	0	0	0,00	5.928,65
2 - COORD. PEDAGOGICO DE ENS.	7	16.746,86	16.235,75	1.562,82	3.409,51	0	0	0,00	4.972,33
0 - CULTURA	1	1.750,00	1.750,00	157,50	367,50	0	0	0,00	525,00
1 - DEP. DE ESPORTE	46	83.063,07	83.063,07	7.456,98	17.443,24	0	0	0,00	24.900,22
1 - DEP. PROD. E EVEN. CULTURAIS	19	29.765,17	29.765,17	2.683,83	6.250,69	0	0	0,00	8.934,52
1 - MAG CEI PROFESSORA LUSINEIDE DOS SANTOS NASCIMENTO	6	14.081,11	13.570,00	1.217,46	2.849,70	0	0	0,00	4.067,16
- MAG- E.M. LUIZ GONZAGA	31	67.992,29	67.992,29	6.126,94	14.278,38	0	0	0,00	20.405,32
- MAG- MUN.DOMINGOS S.LEMOS	6	13.800,00	13.800,00	1.242,00	2.898,00	0	0	0,00	4.140,00
- MAG- MUN.FRANCISCO B.FREI	9	18.188,02	17.676,91	1.573,25	3.712,15	0	0	0,00	2.153,13
- MAG-E-M.SAO VIC.PAULA	4	9.035,64	9.035,64	813,20	1.897,48	0	2	3.132,27	575,04
- MAG-E-M.CESAR B. EVANGEL.	5	11.500,00	11.500,00	1.035,00	2.415,00	0	1	2.135,64	3.450,00
- MAG-E.M. ZONA RURAL	36	84.533,23	84.533,23	7.856,20	17.751,98	0	0	854,26	24.753,92
- MAG-E.M. CABO L. MACHADO	5	11.795,64	11.795,64	1.121,40	2.477,08	0	0	0,00	3.598,48
- MAG-E.M. GENTIL F. BRITO	4	10.235,00	10.235,00	987,85	2.149,35	0	0	0,00	3.137,20
- MAG-E-M. JOAO DE S. LIMA	2	3.450,00	3.450,00	299,00	724,50	0	0	0,00	1.023,50
- MAG-E.M. JOSE F. BARROS	5	13.416,66	13.416,66	1.291,83	2.817,50	0	0	0,00	4.109,33
- MAG-E.M. JOSEFA D. SILVA	2	4.600,00	4.600,00	414,00	966,00	0	0	0,00	1.380,00
- MAG-E.M. LEIA R. D. MOTA	4	11.116,66	11.116,66	1.084,83	2.394,50	0	0	0,00	3.419,33
MAG-E.M. MANOEL LIRA	16	43.473,32	43.473,32	4.246,04	9.129,40	0	0	0,00	13.375,44
MAG-E.M. OLAVO BILAC	4	11.193,33	11.193,33	1.104,76	2.350,60	0	0	0,00	3.455,36
MAG-E.M. SALOMAO CARDOSO	3	5.750,00	5.750,00	506,00	1.207,50	0	0	0,00	1.713,50
MAG-E.M. SANTA LUZIA	1	2.300,00	2.300,00	207,00	483,00	0	0	0,00	690,00
MAG-E.M. SAO MIGUEL	7	13.635,64	13.635,64	1.204,20	2.863,48	0	0	0,00	4.067,68
MAG-E.M. SIMAO LUTZ	6	15.793,33	15.793,33	1.518,76	3.316,60	0	0	0,00	4.835,36
MAG-E.M. V. ARNON F. LEAL	7	15.935,64	15.935,64	1.434,20	3.346,48	0	0	0,00	4.780,68
MAG-E.M. VER.RAIM. COELHO	3	6.440,00	6.440,00	579,60	1.352,40	0	0	0,00	1.932,00
MAG-E.M. ZECA BARROS	10	22.079,99	22.079,99	2.043,92	4.636,80	0	0	0,00	6.680,72
MAG-E.M.AURELIO B.HOLANDA	1	2.300,00	2.300,00	207,00	483,00	0	0	0,00	690,00
MAG-E.M.BENEDITO C. BRAGA	4	8.050,00	8.050,00	713,00	1.690,50	0	0	0,00	2.403,50
MAG-E.M.CASSEM. F. SOARES	2	4.600,00	4.446,70	400,20	933,81	0	0	0,00	1.334,01
MAG-E.M.MARIA CONC.C.LUZ	2	4.600,00	4.600,00	414,00	966,00	0	0	0,00	1.380,00
MAG-E.M.MEU CASTELINHO	7	11.500,00	11.500,00	989,00	2.415,00	0	0	0,00	3.404,00
MAG-E.M.SAO DOMINGOS	4	10.912,69	10.912,69	1.062,39	2.291,66	0	0	0,00	3.354,05
MAG-E.M.SAO VIC. DE PAULO	7	18.099,31	18.099,31	1.714,92	3.800,86	0	0	0,00	5.515,78
MAG-E.M.WILLIAN C.B.MARTI	21	48.300,00	48.300,00	4.347,00	10.143,00	0	0	0,00	14.490,00

PREFEITURA MUNICIPAL DE ARAGUAÍNA

DEMONSTRATIVO DE RECOLHIMENTO À PREVIDÊNCIA RESUMIDO

017 / ABRIL NORMAL

tação	Quant. Func.	Base Remun	Base Prev	Segurado	Patronal 21%	Salário Família	Salário Matern.	Total	Total Contrib.
1 - MAG-EM JOAQUIM CARLOS SABINO DOS SANTOS	31	70.060,56	69.805,00	6.333,42	14.659,05	0	0	0,00	20.992,47
)- MAG. CEI - ARNON F. LEAL	2	4.600,00	4.600,00	414,00	966,00	0	0	0,00	1.380,00
)- MAG. CEI - CORA CORALINA	14	31.050,00	31.050,00	2.783,00	6.520,50	0	0	0,00	9.303,50
)- MAG. CEI - CRIANCA ESPER.	1	4.012,69	4.012,69	441,39	842,66	0	0	0,00	1.284,05
)- MAG. CEI - JOSE M. SANTOS	2	4.600,00	4.600,00	414,00	966,00	0	0	0,00	1.380,00
- MAG. CEI - MAE DE DEUS	4	10.912,69	10.912,69	1.062,39	2.291,66	0	0	0,00	3.354,05
- MAG. CEI - PEDRO CARREIRO	6	13.800,00	13.800,00	1.242,00	2.898,00	0	0	0,00	4.140,00
- MAG. CEI - SANTA CLARA	5	11.500,00	11.500,00	1.035,00	2.415,00	0	0	0,00	3.450,00
- MAG. CEI - WILLIAN C. BRA	8	18.400,00	18.400,00	1.666,00	3.864,00	0	0	0,00	5.520,00
- MAG. CEI - ANTONIO R. COSTA	1	2.300,00	2.300,00	207,00	483,00	0	0	0,00	690,00
- MAG. CEI - BOANICE B. KALIL	6	11.500,00	11.500,00	1.012,00	2.415,00	0	0	0,00	3.427,00
- MAG. CEI - CONST. P. DE OLIV	9	22.329,64	22.329,64	2.091,54	4.689,22	0	0	0,00	6.780,76
- MAG. CEI - CRIANCA FELIZ	8	18.235,64	18.235,64	1.641,20	3.829,48	0	0	0,00	5.335,04
- MAG. CEI - D. REGINA S. CAMP	2	4.600,00	4.600,00	414,00	966,00	0	0	0,00	1.380,00
- MAG. CEI - ED. ESP. F. THESEN	13	29.900,00	29.900,00	2.691,00	6.279,00	0	0	0,00	8.970,00
- MAG. CEI - GLORIA MORAIS	1	1.150,00	1.150,00	92,00	241,50	0	0	0,00	333,50
- MAG. CEI - MARIA FATIMA SA	3	7.206,67	7.206,67	648,60	1.513,40	0	0	0,00	2.162,00
MAG. CEI - N.S. NATIVIDADE	10	21.850,00	21.850,00	1.955,00	4.588,50	0	0	0,00	6.543,50
MAG. CEI - NORMANDO S. LINH	8	24.329,36	24.329,36	2.446,22	5.109,17	0	0	0,00	7.555,39
MAG. CEI - PROFESSORA EDILIA MARIA DE MORAES SOARES	6	13.800,00	13.800,00	1.242,00	2.898,00	0	0	0,00	4.140,00
MAG. CEI - RAIM. ALVES LIRA	1	2.300,00	2.300,00	207,00	483,00	0	0	0,00	690,00
MAG. CEI - SAO JOSE OPERAR	3	6.900,00	6.900,00	621,00	1.449,00	0	0	0,00	2.070,00
MAG. CEI - TEREZA H. RIB.	2	4.600,00	4.600,00	414,00	966,00	0	0	0,00	1.380,00
MAG. CEI JOSE XAVIER	3	6.900,00	6.900,00	621,00	1.449,00	0	0	0,00	2.070,00
MAG. CEI NOSSA S. MILAGRES	1	2.300,00	2.300,00	207,00	483,00	0	0	0,00	690,00
MAG. CEI SITIO DONA BENTA	10	21.850,00	21.850,00	1.955,00	4.588,50	0	0	0,00	6.543,50
MAG. CEI - D. JOAQUINA MOTA	1	2.300,00	2.300,00	207,00	483,00	0	0	0,00	690,00
MAG. CEI - NATALINA M. JESUS	6	16.099,99	16.099,99	1.585,45	3.381,00	0	0	0,00	4.966,45
MAG. CEI - O. TAERSON S. LIMA	7	15.946,67	15.946,67	1.435,20	3.348,80	0	0	0,00	4.784,00
MAG. E. M. TEREZA H. RIBEIRO	6	14.413,33	14.413,33	1.355,46	3.026,80	0	0	0,00	4.382,26
MAG. E. M. DOM CORNELIO - ZONA URBANA	6	14.950,00	14.950,00	1.426,00	3.139,50	0	0	0,00	4.565,50
MAG. E. M. TOMAZ BATISTA	4	9.085,00	9.085,00	872,85	1.907,85	0	0	0,00	2.780,70
MAG. ESC. MUN. JOAQUIM DE B. PARANAGUA	8	17.250,00	17.250,00	1.541,00	3.622,50	0	0	0,00	5.163,50
MAG. ESC. MUN. MODERNA	8	18.105,20	18.105,20	1.629,46	3.802,09	0	0	0,00	5.163,50
IAP - NUC. DE APOIO PED. AOS DEFICIENTES VISUAIS	2	4.600,00	4.600,00	414,00	966,00	0	0	0,00	1.380,00

PREFEITURA MUNICIPAL DE ARAGUAÍNA
DEMONSTRATIVO DE RECOLHIMENTO À PREVIDÊNCIA RESUMIDO

017 / ABRIL NORMAL

tação	Quant. Func.	Base Remun	Base Prev	Segurado	Patronal 21%	Salário Família	Salário Matern.	Total	Total Contrib.
3 - SEC. MUL. DE EDUC. BIBLIOTECA PUB.-TESOURO	13	20.275,00	20.275,00	1.764,75	4.257,75	0	0	0,00	6.022,50
7 - SEC. MUL. DE EDUCACAO - SEMED-TESOURO	97	185.851,73	185.740,62	17.251,11	39.005,53	0	0	0,00	56.256,64
3 - SEC. MUN. EDUCACAO-PESSOAL A DISPOSICAO	4	9.049,00	9.049,00	871,45	1.900,29	0	0	0,00	2.771,74
1 - HABITACAO AP. TEC. E ADMINIST.	1	2.047,00	2.047,00	184,23	429,87	0	0	0,00	614,10
1 - HABITACAO. DIRET. DE PROJ. E FIN.	1	7.164,50	7.164,50	608,44	1.504,54	0	0	0,00	2.112,98
- SEC. MUN. DE T.A.S.-DIRET. DE P.SOC.ESPEC	186	315.333,35	314.655,61	28.468,01	66.077,68	0	1	1.840,00	92.705,69
- SEC. MUN. DE TRABALHO E ACAO SOCIAL	2	18.195,56	13.646,67	1.198,65	2.865,80	0	0	0,00	4.064,45
- SEC. MUN. DE T.A.S.-DIRET. DE TRA.R.E CID.	1	10.235,00	10.235,00	608,44	2.149,35	0	0	0,00	2.757,79
- CONTROLADORIA MUN - SUPERINTENDENCIA	5	17.399,50	17.399,50	1.913,93	3.653,90	0	0	0,00	5.567,82
- CONTROLADORIA MUNICIPAL	1	10.235,00	10.235,00	608,44	2.149,35	0	0	0,00	2.757,79
- PROC.DO MUN. DEPART. TECNICO	9	24.599,50	24.599,50	2.439,11	5.165,90	0	0	0,00	7.605,00
- PROC.DO MUN. SUB-PROCURADORIA	1	8.188,00	8.188,00	608,44	1.719,48	0	0	0,00	2.327,92
- PROCURADORIA DO MUNICIPIO	1	10.235,00	10.235,00	608,44	2.149,35	0	0	0,00	2.757,79
- ASTT - DIRETORIA ADMINISTRATIVO E FINANCEIRO	39	77.096,58	77.096,58	7.353,62	16.190,28	0	0	0,00	23.543,90
- ASTT - DIRETORIA DE TRANSPORTE PUBLICO	1	4.094,00	4.094,00	450,34	859,74	0	0	0,00	1.310,08
- ASTT - PRESIDENTE	1	10.235,00	10.235,00	608,44	2.149,35	0	0	0,00	2.757,79
Totais Por Tipo de Folha NORMAL:	2953	5.597.306,50	5.498.821,83	480.516,48	1.154.752,58	13	17	30.876,49	1.603.988,66



PREFEITURA MUNICIPAL DE ARAGUAÍNA

DEMONSTRATIVO DE RECOLHIMENTO À PREVIDÊNCIA RESUMIDO

017/ABRIL FÉRIAS

Quant. Func.	Base Remun	Base Prev	Segurado	Patronal 21%	Salário Família	Salário Matern.	Total	Total Contrib.
1	2.773,17	2.773,17	305,04	582,37	0	0,00	0,00	887,41
2	3.034,57	3.034,57	265,82	637,26	0	0,00	0,00	903,08
2	2.127,65	2.127,65	170,20	446,81	0	0,00	0,00	617,01
5	7.935,39	7.935,39	741,06	1.666,43	0	0,00	0,00	2.407,49
2958	5.605.241,89	5.506.757,22	481.257,54	1.156.419,02	13	403,91	17	30.876,49
							31.280,40	1.606.396,16

Totais Por Tipo de Folha FÉRIAS:

Totais Geral:

total

TIPO DE NORMAL

2 - FUNDO MUNICIPAL DE SAUDE DE ARAGUAÍNA

EVENTO	INSS	IRRF	FGTS	RAIS	QTDE DE	PROVENTOS	DESCONTOS
1 - HORAS NORMAIS	S	S			448	712.355,80	0,00
3 - HORAS AUXILIO MATERNIDADE IMPAR	S	S			1	4.000,00	0,00
14 - ADICIONAL NOTURNO INFORMADO	S	S			26	3.146,44	0,00
22 - HORAS EXTRAS 50%	S	S			16	5.147,63	0,00
25 - 13º SALARIO INTEGRAL					7	3.686,21	0,00
28 - MEDIA HORAS 13º SALARIO					1	180,00	0,00
68 - DIFERENCA DE SALARIO	S	S			190	105.038,04	0,00
74 - SUBSIDIO	S	S			1	10.235,00	0,00
96 - FERIAS PROPORCIONAIS INDENIZADAS					8	3.505,49	0,00
97 - FERIAS VENCIDAS INDENIZADAS					2	2.380,00	0,00
99 - 1/3 FERIAS PROPORCIONAIS INDENIZADAS					8	1.168,50	0,00
100 - 1/3 FERIAS VENCIDAS INDENIZADAS					2	793,33	0,00
126 - SALARIO FAMILIA INSS					2	248,56	0,00
151 - HORAS AFAST. AUXILIO DOENCA TIPICO		S			12	2.353,15	0,00
199 - HORAS PRORROG. AUX. MATERNIDADE IMPAR	S	S			3	5.730,00	0,00
298 - ABONO SALARIAL	S	S			111	23.222,00	0,00
299 - DIF. DE ABONO		S			62	6.216,00	0,00
314 - GRATIFICACAO COMISSONADO	S	S			17	33.826,64	0,00
382 - INCENTIVO FINANCEIRO	S	S			142	335.973,95	0,00
383 - DIF. INCENTIVO FINAN	S	S			56	59.710,00	0,00
459 - QUINQUENIO ACUMULATIVO	S	S			3	3.242,31	0,00
649 - AJUDA DE CUSTO LEI CP 044/16					1	300,00	0,00
40 - FALTAS	S	S			3	0,00	239,62
50 - INSS		S			448	0,00	106.694,14
51 - INSS 13º SALARIO					7	0,00	309,28
58 - IRRF					182	0,00	78.184,94
281 - SISEPAR (SINDICATO)					3	0,00	42,03
283 - AFPA (ASSOCIACAO)					1	0,00	14,14
320 - BANCO UNIPREV-01					2	0,00	35,48
345 - BANCO BMG-01					1	0,00	154,00
403 - BANCO CAIXA ECONOMICA-01					1	0,00	2.270,01
460 - BMG CARTAO					1	0,00	72,46
490 - BANCO BMG-02					1	0,00	57,40
491 - BANCO BMG-03					1	0,00	146,36
TOTAL POR UNIDADE GESTORA:					1770	1.322.459,05	188.219,86

6 - SEC. MUN. DE INFRA ESTRUTURA DE ARAGUAÍNA

EVENTO	INSS	IRRF	FGTS	RAIS	QTDE DE	PROVENTOS	DESCONTOS
1 - HORAS NORMAIS	S	S			175	251.731,03	0,00
14 - ADICIONAL NOTURNO INFORMADO	S	S			1	150,00	0,00
21 - PERICULOSIDADE	S	S			6	2.700,00	0,00
22 - HORAS EXTRAS 50%	S	S			94	30.218,44	0,00
68 - DIFERENCA DE SALARIO	S	S			8	1.199,98	0,00
74 - SUBSIDIO	S	S			1	10.235,00	0,00
96 - FERIAS PROPORCIONAIS INDENIZADAS					1	500,00	0,00
97 - FERIAS VENCIDAS INDENIZADAS					1	2.000,00	0,00
99 - 1/3 FERIAS PROPORCIONAIS INDENIZADAS					1	166,67	0,00
100 - 1/3 FERIAS VENCIDAS INDENIZADAS					1	666,66	0,00
314 - GRATIFICACAO COMISSONADO	S	S			42	65.504,00	0,00
459 - QUINQUENIO ACUMULATIVO	S	S			2	1.860,70	0,00
40 - FALTAS	S	S			12	0,00	633,45
44 - PENSAO ALIMENTICIA		S			2	0,00	581,41
50 - INSS		S			176	0,00	33.137,78
58 - IRRF					52	0,00	10.338,04
281 - SISEPAR (SINDICATO)					4	0,00	56,06
283 - AFPA (ASSOCIACAO)					3	0,00	49,38
403 - BANCO CAIXA ECONOMICA-01					3	0,00	1.539,50
460 - BMG CARTAO					1	0,00	117,85
490 - BANCO BMG-02					1	0,00	66,65
TOTAL POR UNIDADE GESTORA:					587	366.932,48	46.520,12

TIPO DE NORMAL

7 - GABINETE DO PREFEITO DE ARAGUAÍNA

EVENTO	INSS	IRRF	FGTS	RAIS	QTDE DE	PROVENTOS	DESCONTOS
1 - HORAS NORMAIS	S	S			32	61.412,85	0,00
3 - HORAS AUXILIO MATERNIDADE IMPAR	S	S			1	3.000,00	0,00
68 - DIFERENCA DE SALARIO	S	S			1	150,00	0,00
74 - SUBSIDIO	S	S			3	40.940,00	0,00
264 - DIF. DE GRATIFICACAO	S	S			1	150,00	0,00
314 - GRATIFICACAO COMISSONADO	S	S			23	43.703,45	0,00
44 - PENSAO ALIMENTICIA		S			1	0,00	258,89
50 - INSS		S			35	0,00	12.197,55
58 - IRRF					27	0,00	13.472,27
283 - AFPA (ASSOCIACAO)					1	0,00	11,26
403 - BANCO CAIXA ECONOMICA-01					1	0,00	2.746,58
TOTAL POR UNIDADE GESTORA:					126	149.356,30	28.686,55

8 - SEC. MUN. DE ADMINISTRACAO DE ARAGUAÍNA

EVENTO	INSS	IRRF	FGTS	RAIS	QTDE DE	PROVENTOS	DESCONTOS
1 - HORAS NORMAIS	S	S			84	132.879,45	0,00
14 - ADICIONAL NOTURNO INFORMADO	S	S			3	450,00	0,00
22 - HORAS EXTRAS 50%	S	S			4	1.124,14	0,00
25 - 13º SALARIO INTEGRAL					2	411,76	0,00
68 - DIFERENCA DE SALARIO	S	S			2	207,25	0,00
74 - SUBSIDIO	S	S			1	10.235,00	0,00
96 - FERIAS PROPORCIONAIS INDENIZADAS					2	411,76	0,00
99 - 1/3 FERIAS PROPORCIONAIS INDENIZADAS					2	171,56	0,00
103 - MEDIA VALOR FERIAS PROPORCIONAL					2	102,94	0,00
123 - HORAS CEDIDO SEM ONUS	S	S			3	3.582,25	0,00
126 - SALARIO FAMILIA INSS					3	155,35	0,00
151 - HORAS AFAST. AUXILIO DOENCA TIPICO		S			5	1.471,66	0,00
264 - DIF. DE GRATIFICACAO	S	S			1	150,00	0,00
314 - GRATIFICACAO COMISSONADO	S	S			28	45.398,43	0,00
331 - GRATIFICACAO FUNCAO	S	S			3	3.000,00	0,00
459 - QUINQUENIO ACUMULATIVO	S	S			1	937,99	0,00
559 - PRODUTIVIDADE AD HOC		S			1	570,00	0,00
562 - VERBA IDENIZATORIA					1	750,00	0,00
588 - MEDIA VALOR 13º SALARIO					2	102,94	0,00
647 - ADICIONAL DE SOBREAVISO	S	S			12	6.382,39	0,00
40 - FALTAS	S	S			1	0,00	200,02
44 - PENSAO ALIMENTICIA		S			1	0,00	257,88
50 - INSS		S			88	0,00	19.250,65
51 - INSS 13º SALARIO					2	0,00	41,16
58 - IRRF					39	0,00	6.906,69
276 - SISEPAR (CONVENIO)					1	0,00	480,00
281 - SISEPAR (SINDICATO)					2	0,00	36,87
283 - AFPA (ASSOCIACAO)					3	0,00	61,41
320 - BANCO UNIPREV-01					1	0,00	21,62
385 - AFPA (CONVENIO II.)					2	0,00	569,44
403 - BANCO CAIXA ECONOMICA-01					5	0,00	2.858,03
479 - BANCO DO BRASIL-04					1	0,00	71,02
498 - BANCO CAIXA ECONOMICA-02					3	0,00	961,72
512 - BANCO CAIXA ECONOMICA-03					1	0,00	162,08
TOTAL POR UNIDADE GESTORA:					312	208.494,87	31.878,57

9 - SEC. MUN. DA FAZENDA DE ARAGUAÍNA

EVENTO	INSS	IRRF	FGTS	RAIS	QTDE DE	PROVENTOS	DESCONTOS
1 - HORAS NORMAIS	S	S			26	39.174,36	0,00
14 - ADICIONAL NOTURNO INFORMADO	S	S			2	300,00	0,00
151 - HORAS AFAST. AUXILIO DOENCA TIPICO		S			2	648,22	0,00
256 - PRODUTIVIDADE	S	S			1	4.160,00	0,00
314 - GRATIFICACAO COMISSONADO	S	S			11	13.987,82	0,00
459 - QUINQUENIO ACUMULATIVO	S	S			1	905,07	0,00

TIPO DE NORMAL

9 - SEC. MUN. DA FAZENDA DE ARAGUAÍNA

EVENTO	INSS	IRRF	FGTS	RAIS	QTDE DE	PROVENTOS	DESCONTOS
50 - INSS		S			26	0,00	5.418,00
58 - IRRF					8	0,00	2.342,20
281 - SISEPAR (SINDICATO)					1	0,00	14,82
283 - AFPA (ASSOCIACAO)					1	0,00	10,24
403 - BANCO CAIXA ECONOMICA-01					1	0,00	483,54
482 - BANCO DO BRASIL-07					1	0,00	538,56
498 - BANCO CAIXA ECONOMICA-02					1	0,00	224,14
TOTAL POR UNIDADE GESTORA:					82	59.175,47	9.031,50

10 - SEC. MUN. DE GOVERNO DE ARAGUAÍNA

EVENTO	INSS	IRRF	FGTS	RAIS	QTDE DE	PROVENTOS	DESCONTOS
1 - HORAS NORMAIS	S	S			5	7.994,00	0,00
74 - SUBSIDIO	S	S			1	10.235,00	0,00
314 - GRATIFICACAO COMISSONADO	S	S			2	4.094,00	0,00
50 - INSS		S			6	0,00	1.821,12
58 - IRRF					3	0,00	2.161,44
TOTAL POR UNIDADE GESTORA:					17	22.323,00	3.982,56

11 - SEC. MUN. DE CAPTACAO E GESTAO DE RECURSOS

EVENTO	INSS	IRRF	FGTS	RAIS	QTDE DE	PROVENTOS	DESCONTOS
1 - HORAS NORMAIS	S	S			3	8.494,00	0,00
74 - SUBSIDIO	S	S			1	10.235,00	0,00
314 - GRATIFICACAO COMISSONADO	S	S			1	4.094,00	0,00
50 - INSS		S			4	0,00	1.612,88
58 - IRRF					3	0,00	3.013,96
TOTAL POR UNIDADE GESTORA:					12	22.823,00	4.626,84

12 - SEC. MUN. DE DESENVOLVIMENTO ECONOMICO E MEIO AMBIENTE

EVENTO	INSS	IRRF	FGTS	RAIS	QTDE DE	PROVENTOS	DESCONTOS
1 - HORAS NORMAIS	S	S			71	141.428,58	0,00
12 - INSALUBRIDADE 20%	S	S			28	5.072,30	0,00
14 - ADICIONAL NOTURNO INFORMADO	S	S			2	300,00	0,00
25 - 13º SALARIO INTEGRAL					1	1.023,50	0,00
68 - DIFERENCA DE SALARIO	S	S			1	1.018,87	0,00
74 - SUBSIDIO	S	S			2	20.470,00	0,00
96 - FERIAS PROPORCIONAIS INDENIZADAS					1	1.023,50	0,00
99 - 1/3 FERIAS PROPORCIONAIS INDENIZADAS					1	682,33	0,00
103 - MEDIA VALOR FERIAS PROPORCIONAL					1	1.023,50	0,00
199 - HORAS PRORROG. AUX. MATERNIDADE IMPAR -	S	S			1	2.047,00	0,00
265 - DIF. 1/3 FERIAS	S	S			1	99,89	0,00
314 - GRATIFICACAO COMISSONADO	S	S			19	41.837,22	0,00
588 - MEDIA VALOR 13º SALARIO					1	1.023,50	0,00
50 - INSS		S			74	0,00	19.829,74
51 - INSS 13º SALARIO					1	0,00	184,23
58 - IRRF					39	0,00	11.242,86
283 - AFPA (ASSOCIACAO)					1	0,00	10,24
284 - AFPA (CONVENIO)					1	0,00	300,00
TOTAL POR UNIDADE GESTORA:					246	217.050,19	31.567,07

16 - SEC. MUN. DE EDUCACAO DE ARAGUAÍNA

EVENTO	INSS	IRRF	FGTS	RAIS	QTDE DE	PROVENTOS	DESCONTOS
1 - HORAS NORMAIS	S	S			1829	2.487.320,81	0,00
3 - HORAS AUXILIO MATERNIDADE IMPAR	S	S			12	15.729,68	0,00
9 - HORAS AFASTADO COM DIREITOS INTEGRAIS	S	S			8	1.713,55	0,00
14 - ADICIONAL NOTURNO INFORMADO	S	S			95	14.287,50	0,00
20 - QUINQUENIO	S	S			1	343,78	0,00
22 - HORAS EXTRAS 50%	S	S			79	34.984,91	0,00
25 - 13º SALARIO INTEGRAL					24	4.833,34	0,00
68 - DIFERENCA DE SALARIO	S	S			100	95.325,94	0,00

TIPO DE NORMAL

16 - SEC. MUN. DE EDUCACAO DE ARAGUAINA

EVENTO	INSS	IRRF	FGTS	RAIS	QTDE DE	PROVENTOS	DESCONTOS
96 - FERIAS PROPORCIONAIS INDENIZADAS					24	4.666,67	0,00
99 - 1/3 FERIAS PROPORCIONAIS INDENIZADAS					24	1.555,59	0,00
151 - HORAS AFAST. AUXILIO DOENCA TIPICO		S			41	8.904,51	0,00
199 - HORAS PRORROG. AUX. MATERNIDADE IMPAR -	S	S			2	4.271,28	0,00
266 - DIF. ADIC. NOTURNO	S	S			3	1.200,00	0,00
314 - GRATIFICACAO COMISSONADO	S	S			19	32.444,95	0,00
409 - GRATIFICACAO 50%	S	S			1	1.433,10	0,00
443 - GRATIFICACAO 40%	S	S			4	4.585,92	0,00
579 - DIF. DE PROGRESSAO	S	S			1	32,62	0,00
40 - FALTAS	S	S			3	0,00	316,65
50 - INSS		S			1838	0,00	233.974,85
51 - INSS 13º SALARIO					24	0,00	386,57
58 - IRRF					488	0,00	15.805,32
283 - AFPA (ASSOCIACAO)					2	0,00	40,94
482 - BANCO DO BRASIL-07					1	0,00	298,29
565 - PENSAO ALIMENTICIA LIQUIDO		S			1	0,00	517,79
TOTAL POR UNIDADE GESTORA:					4624	2.713.634,15	251.340,41

18 - SEC. MUN. DE TRAB E AÇAO SOCIAL DE ARAGUAINA

EVENTO	INSS	IRRF	FGTS	RAIS	QTDE DE	PROVENTOS	DESCONTOS
1 - HORAS NORMAIS	S	S			189	274.040,24	0,00
3 - HORAS AUXILIO MATERNIDADE IMPAR	S	S			1	1.840,00	0,00
14 - ADICIONAL NOTURNO INFORMADO	S	S			12	1.800,00	0,00
22 - HORAS EXTRAS 50%	S	S			1	390,00	0,00
25 - 13º SALARIO INTEGRAL					3	3.820,00	0,00
68 - DIFERENÇA DE SALARIO	S	S			13	5.649,95	0,00
74 - SUBSIDIO	S	S			2	10.235,00	0,00
96 - FERIAS PROPORCIONAIS INDENIZADAS					3	3.820,00	0,00
99 - 1/3 FERIAS PROPORCIONAIS INDENIZADAS					3	1.273,33	0,00
264 - DIF. DE GRATIFICACAO	S	S			1	150,00	0,00
266 - DIF. ADIC. NOTURNO	S	S			2	300,00	0,00
314 - GRATIFICACAO COMISSONADO	S	S			33	49.656,89	0,00
40 - FALTAS	S	S			2	0,00	133,30
50 - INSS		S			191	0,00	30.659,83
51 - INSS 13º SALARIO					3	0,00	407,94
58 - IRRF					56	0,00	7.744,83
59 - IRRF 13º SALARIO					1	0,00	100,66
281 - SISEPAR (SINDICATO)					1	0,00	23,03
283 - AFPA (ASSOCIACAO)					3	0,00	35,83
385 - AFPA (CONVENIO II.)					1	0,00	459,71
TOTAL POR UNIDADE GESTORA:					521	352.975,41	39.565,13

19 - CONTROLADORIA MUNICIPAL DE ARAGUAINA

EVENTO	INSS	IRRF	FGTS	RAIS	QTDE DE	PROVENTOS	DESCONTOS
1 - HORAS NORMAIS	S	S			5	8.699,75	0,00
74 - SUBSIDIO	S	S			1	10.235,00	0,00
314 - GRATIFICACAO COMISSONADO	S	S			5	8.699,75	0,00
50 - INSS		S			6	0,00	2.522,37
58 - IRRF					6	0,00	2.347,92
283 - AFPA (ASSOCIACAO)					1	0,00	20,47
385 - AFPA (CONVENIO II.)					1	0,00	707,04
TOTAL POR UNIDADE GESTORA:					25	27.634,50	5.597,80

21 - PROCURADORIA DO MUNICIPIO DE ARAGUAINA

EVENTO	INSS	IRRF	FGTS	RAIS	QTDE DE	PROVENTOS	DESCONTOS
1 - HORAS NORMAIS	S	S			10	20.096,10	0,00
74 - SUBSIDIO	S	S			1	10.235,00	0,00
314 - GRATIFICACAO COMISSONADO	S	S			7	12.691,40	0,00
50 - INSS		S			11	0,00	3.655,99

TIPO DE NORMAL

21 - PROCURADORIA DO MUNICIPIO DE ARAGUAÍNA

EVENTO	INSS	IRRF	FGTS	RAIS	QTDE DE	PROVENTOS	DESCONTOS
58 - IRRF					9	0,00	3.512,50
283 - AFPA (ASSOCIACAO)					1	0,00	20,47
TOTAL POR UNIDADE GESTORA:					39	43.022,50	7.188,96

22 - AGENCIA MUN TRANSPORTE E TRANSITO DE ARAGUAÍNA

EVENTO	INSS	IRRF	FGTS	RAIS	QTDE DE	PROVENTOS	DESCONTOS
1 - HORAS NORMAIS	S	S			40	63.940,65	0,00
9 - HORAS AFASTADO COM DIREITOS INTEGRAIS	S	S			1	2.047,00	0,00
14 - ADICIONAL NOTURNO INFORMADO	S	S			2	300,00	0,00
22 - HORAS EXTRAS 50%	S	S			10	3.285,00	0,00
117 - PENSÃO JUDICIAL					1	1.819,09	0,00
298 - ABONO SALARIAL	S	S			2	560,00	0,00
314 - GRATIFICACAO COMISSIONADO	S	S			12	20.572,35	0,00
459 - QUINQUENIO ACUMULATIVO	S	S			1	720,58	0,00
50 - INSS		S			41	0,00	8.412,40
58 - IRRF					15	0,00	3.229,84
283 - AFPA (ASSOCIACAO)					1	0,00	15,35
482 - BANCO DO BRASIL-07					1	0,00	332,04
TOTAL POR UNIDADE GESTORA:					127	93.244,67	11.989,63
TOTAL DA FOLHA NORMAL:					8488	5.599.125,59	660.195,00

NA

TIPO DE ADIANTAMENTO 13º SALÁRIO

7 - GABINETE DO PREFEITO DE ARAGUAÍNA

EVENTO	INSS	IRRF	FGTS	RAIS	QTDE DE	PROVENTOS	DESCONTOS
26 - 13º SALARIO ADIANTADO					1	1.279,38	0,00
314 - GRATIFICACAO COMISSONADO	S	S			1	1.279,38	0,00
TOTAL POR UNIDADE GESTORA:					2	2.558,76	0,00
TOTAL DA FOLHA ADIANTAMENTO 13º					2	2.558,76	0,00



0

0

TIPO DE COMPLEMENTAR

2 - FUNDO MUNICIPAL DE SAUDE DE ARAGUAÍNA

EVENTO	INSS	IRRF	FGTS	RAIS	QTDE DE	PROVENTOS	DESCONTOS
383 - DIF. INCENTIVO FINAN	S	S			1	3.500,00	0,00
58 - IRRF					1	0,00	953,47
TOTAL POR UNIDADE GESTORA:					2	3.500,00	953,47
TOTAL DA FOLHA COMPLEMENTAR:					2	3.500,00	953,47
LÍQUIDO GERAL: 4.951.866,91					8522	5.615.103,90	663.236,99

BASE DE CÁLCULO:

INSS:	0,00	INSS FERIAS:	0,00	INSS 13º.SAL:	0,00	INSS SÓ EMPR:	0,00
IRRF:	0,00	IRRF FERIAS:	0,00	IRRF 13º.SAL:	0,00	SOMA DO INSS:	0,00
SAL.MATERN.:	0,00	GRRF PROX.MES:	0,00	B.INSS CAT 05:	0,00	PRO-LABORE+RPA:	0,00
INSS EMPR.:	0,00	INSS ACIDENTE:	0,00	INSS TERC:	0,00	INSS PRO-LAB:	0,00
B.FGTS 8%:	0,00	BASE FGTS 2%:	0,00	FGTS(8,00%):	0,00	FGTS (2,00%):	0,00
B.FGTS 13%:	0,00	FGTS 13º.RECOL:	0,00	B.FGTS 13º.2%:	0,00	FGTS 13º 2%:	0,00
RC.SEM FGTS:	0,00	FGYS NAO OPT.:	0,00	B.FGTS ACID.:	0,00	INSS NEGATIVO:	0,00
B. IRRF RPA:	0,00	BASE INSS RPA:	0,00	INSS RC.CP.13:	0,00	INSS RESC.COMP:	0,00
FGTS13GRRF:	0,00	40%GRRF	0,00	40 % GRRF	0,00	FGTS ANT. GRRF:	0,00
B.FGTS RES:	0,00	B. FGTS PEDIDO:	0,00	B. FGTS DEM.:	0,00	FGTS 13AV.IND.:	0,00
FGTS RESC.:	0,00	B.FGTS13ºRESC:	0,00	FGTS 13.RESC.:	0,00	FGTS S/AV.IND.:	0,00
B.FGT13PED:	0,00	FGTS13.PEDIDO:	0,00				

F.A.P: 0,00

FGTS SEFIP:	0,00	0,00	0,00	0,00	0,00	0,00	0,00	0,00
	(8,0%)	(2,0%)	(FGTS 13º.	(FGTS 13º.	(CONT.SOCIAL)	(FGTS ACID)	(ARRED.FGTS)	(TOTAL SEFIP)
INSS G.P.S.	0,00	0,00	0,00	0,00	0,00	0,00	0,00	0,00
	(SEGURADOS)	(EMPRESA)	(TERCEIROS)	(PRO-LAB.	SÓ EMPRESA)	(VL.COOP	(DED.FPAS)	(VALOR

DISCRIMINAÇÃO DAS ALIQUOTAS DO RAT (INSS SOBRE ACIDENTE DE TRABALHO)

1%	2%	3%	4%	6%	7%	8%	9%	10%	OUTRAS ALIQ.	TOTAL
0,00	0,00	0,00	0,00	0,00	0,00	0,00	0,00	0,00	0,00	0,00



RELATÓRIO DE GRUPOS DE CÁLCULO DE VERBA

Grupo : 11 - I.N.S.S.

Tipo: INSS

COD. EVENTO	DESCRIÇÃO EVENTO
1	HORAS NORMAIS - Normal - Provento
2	HORAS NOTURNAS - Normal - Provento
3	HORAS AUXILIO MATERNIDADE IMPAR - Normal - Provento
5	HORAS AFASTADO POR ACIDENTE TRABALHO - Normal - Provento
6	HORAS JUSTIFICADAS - Normal - Provento
8	HORAS AFASTADO SERVICO MILITAR - Normal - Provento
9	HORAS AFASTADO COM DIREITOS INTEGRAIS - Normal - Provento
10	DESCANSO SEMANAL REMUNERADO - Normal - Provento
11	INSALUBRIDADE 10% - Normal - Provento
12	INSALUBRIDADE 20% - Normal - Provento
13	INSALUBRIDADE 40% - Normal - Provento
14	ADICIONAL NOTURNO INFORMADO - Normal - Provento
15	ADICIONAL NOTURNO - Normal - Provento
16	ANUENIO - Normal - Provento
17	BIENIO - Normal - Provento
18	TRIENIO - Normal - Provento
19	QUADRIENIO - Normal - Provento
20	QUINQUENIO - Normal - Provento
21	PERICULOSIDADE - Normal - Provento
22	HORAS EXTRAS 50% - Normal - Provento
23	HORAS EXTRAS 70% - Normal - Provento
24	HORAS EXTRAS 100% - Normal - Provento
27	DIFERENCA ADIANT 13º SALARIO - Normal - Provento
31	FUNCAO GRATIFICADA I - Normal - Provento
32	FUNCAO GRATIFICADA II - Normal - Provento
33	FUNCAO GRATIFICADA III - Normal - Provento
34	CARGO COMISSIONADO - Normal - Provento
40	FALTAS - Normal - Desconto
68	DIFERENCA DE SALARIO - Normal - Provento
74	SUBSIDIO - Normal - Provento
75	HORAS FERIAS - Normal - Provento
77	1/3 DAS FERIAS - Normal - Provento
79	DIFERENCA DE FERIAS - Normal - Provento
80	MEDIA INCENTIVO FERIAS - Normal - Demonstrativo
81	MEDIA VALOR FERIAS - Normal - Demonstrativo
82	VANTAGENS FERIAS - Normal - Demonstrativo
93	HORAS FALTAS ABONADAS - Normal - Provento
94	AVISO PREVIO INDENIZADO - Normal - Provento
108	MEDIA HORAS AVISO PREVIO INDENIZADO - Normal - Provento
109	MEDIA VALOR AVISO PREVIO INDENIZADO - Normal - Provento
110	VANTAGENS AVISO PREVIO INDENIZADO - Normal - Provento
118	PENSAO POR MORTE - Normal - Provento
120	LICENCA-PREMIO - Normal - Provento
123	HORAS CEDIDO SEM ONUS - Normal - Provento
130	BASE INSS - DUPLO VINCULO - Normal - Demonstrativo
143	HORAS AFAST. ACIDENTE TRABALHO TIPICO EMPREGADOR - Normal - Provento
145	HORAS FERIAS COLETIVAS - Normal - Provento
146	HORAS APOSENTADO - Normal - Provento
161	HORAS PRORROGACAO AUXILIO MATERNIDADE - Normal - Provento
162	HORAS AFASTADO POR ABORTO NAO CRIMINOSO - Normal - Provento
163	HORAS ADOCAO DE CRIANCA ATE UM ANO - Normal - Provento
164	HORAS ADOCAO DE CRIANCA DE UM A QUATRO ANOS - Normal - Provento
165	HORAS ADOCAO DE CRIANCA DE QUATRO A OITO ANOS - Normal - Provento
178	HORAS EXTRAS A VER 50% - Normal - Provento
179	HORAS EXTRAS A VER 70% - Normal - Provento
180	HORAS EXTRAS A VER 100% - Normal - Provento
181	REDUTOR BASE INSS TRANSPORTADOR AUTONOMO - Normal - Demonstrativo

RELATÓRIO DE GRUPOS DE CÁLCULO DE VERBA

Grupo : 11 - I.N.S.S.

Tipo: INSS

COD. EVENTO	DESCRIÇÃO EVENTO
195	MEDIA AUXILIO MATERNIDADE - Normal - Provento
199	HORAS PRORROG. AUX. MATERNIDADE IMPAR - LEI 11.770 - Normal - Provento
234	MEDIA PERCENTUAL FERIAS - Normal - Provento
253	REPOUSO REMUNERADO - Normal - Provento
256	PRODUTIVIDADE - Normal - Provento
260	DEVOLUCAO FALTAS - Normal - Provento
264	DIF. DE GRATIFICACAO - Normal - Provento
265	DIF. 1/3 FERIAS - Normal - Provento
266	DIF. ADIC. NOTURNO - Normal - Provento
267	SUBSIDIO - Normal - Provento
269	DIF.HS.EXTRAS - Normal - Provento
298	ABONO SALARIAL - Normal - Provento
312	ABONO SALARIAL - Normal - Provento
314	GRATIFICACAO COMISSONADO - Normal - Provento
315	GRAT.10% LEI 2.843/2013 - Normal - Provento
318	GRATIFICACAO 30% - Normal - Provento
330	DIF. DE FERIAS - Normal - Provento
331	GRATIFICACAO FUNCAO - Normal - Provento
382	INCENTIVO FINANCEIRO - Normal - Provento
383	DIF. INCENTIVO FINAN - Normal - Provento
409	GRATIFICACAO 50% - Normal - Provento
412	DIF.13º SALARIO - Normal - Provento
420	DIF.PRODUTIVIDADE - Normal - Provento
442	GRATIFICACAO 30% - Normal - Provento
443	GRATIFICACAO 40% - Normal - Provento
459	QUINQUENIO ACUMULATIVO - Normal - Provento
503	DIF.DE PERICULOSIDADE - Normal - Provento
521	DIFERENCA DE HORAS EXTRAS - Normal - Provento
536	TITULACAO 10% - Normal - Provento
537	TITULACAO 20% - Normal - Provento
538	TITULACAO 25% - Normal - Provento
541	DIF. DE TITULARIDADE - Normal - Provento
542	GRATIFICACAO SEC. (A) ESCOLAR - Normal - Provento
549	PRODUTIVIDADE ESPECIAL - Normal - Provento
573	DIFERENCA 13º SALARIO - Normal - Provento
574	VERBA PMAQ - Normal - Provento
579	DIF. DE PROGRESSAO - Normal - Provento
580	MEDIA PRORROG. AUX. MATERNIDADE - LEI 11.770 - Normal - Provento
583	MEDIA VALOR FERIAS - Normal - Demonstrativo
592	PRONTIDAO - Normal - Provento
593	SOBREAVISO - Normal - Provento
595	DIFERENCA DA BASE NEGATIVA INSS - MENSAL - Normal - Demonstrativo
596	AJUDA DE CUSTO - Normal - Provento
597	ADICIONAL NOTURNO - Normal - Provento
598	ADICIONAL DE HORAS - Normal - Provento
603	FALTA - Normal - Desconto
604	DIFERENCA DE RETRIBUICAO - Normal - Provento
606	DIFERENCA MES ANTERIOR - Normal - Provento
607	ADICIONAL NOT. RETROATIVO - Normal - Provento
609	RETRIBUICAO - Normal - Provento
610	AUX. TRIBUTOS - Normal - Provento
612	AJUDA DE CUSTO I - Normal - Provento
613	FERIAS - Normal - Provento
616	INCENTIVO - Normal - Provento
619	AJ DE CUSTO DE FORMACAO - Normal - Provento
627	ABONO - Normal - Provento
628	DEV. FALTAS - Normal - Provento

RELATÓRIO DE GRUPOS DE CÁLCULO DE VERBA

Grupo : 11 - I.N.S.S.

Tipo: INSS

COD. EVENTO	DESCRIÇÃO EVENTO
629	INCENTIVORETROATIVO - Normal - Provento
630	INCENTIVO RETROA - Normal - Provento
631	RETRIBUICAO RETROA - Normal - Provento
634	13 ° SALARIO INTEGRAL - Normal - Provento
643	DIF PRODUTIVIDADE ESPECIAL - Normal - Provento
644	ABONO 3,5 - Normal - Provento
647	ADICIONAL DE SOBREAVISO - Normal - Provento
648	ABONO 7 - Normal - Provento
657	ABONO 10,48 - Normal - Provento
660	. - Normal - Provento
661	GRATIFICACAO 30% (LEI 2843) - Normal - Provento
662	GRATIFICACAO 40% (LEI 2843) - Normal - Provento
663	GRATIFICACAO 50% (LEI 2843) - Normal - Provento
664	GRATIFICACAO 10% (LEI 2843) - Normal - Provento
666	DIF. DATA BASE 03/2017 - Normal - Provento
667	PERICULOSIDADE L C 050/17 - Normal - Provento
670	DIF. DATA BASE 2018 - Normal - Provento
682	HORAS AUXILIO MATERNIDADE INSS - Normal - Provento
688	HORAS PRORROG. AUX. MATERNIDADE INSS - LEI 11.770 - Normal - Provento
702	HORAS AUXILIO MATERNIDADE IGEPREV - Normal - Provento
703	HORAS NORMAIS - Complementar - Provento
710	DIF GRATIFICACAO (LEI 2843) - Normal - Desconto
762	PROGRESSÃO SALARIAL DECRETO 105/2018 - Normal - Provento
770	DIFERENÇA DATA BASE 2019 - Normal - Provento
779	TITULAÇÃO 30% - Normal - Provento



PREFEITURA MUNICIPAL DE ARAGUAINA
DEMONSTRATIVO DE RECOLHIMENTO A PREVIDÊNCIA RESUMIDO

2017 / MAIO NORMAL

Dotação

	Quant. Func.	Base Remun	Base Prev	Segurado	Patronal 21%	Salário Família	Salário Matern.	Total	Total Contrib.
0 - ACOES BASICAS DA SAUDE BUCAL	17	82.576,67	69.210,00	6.428,24	14.534,10	0	0,00	0,00	20.962,34
1 - FORTALECIMENTO DOS SERV.DE ATENCAO DOM.-SADI/FMA	7	22.750,00	21.500,00	2.207,44	4.515,00	0	0,00	0,00	6.722,44
5 - SEC DE SAUDE ATEND DE SERVICOS ESPECIALIZADOS	3	15.740,00	13.406,67	1.354,64	2.815,40	0	0,00	0,00	4.170,04
3 - SEC. MUN. DE SAUDE	1	10.000,00	10.000,00	608,44	2.100,00	0	0,00	0,00	2.708,44
3 - SEC.DE SAUDE ASS. DE PLAN. E CONTROLE	53	134.029,74	130.946,41	12.474,08	27.498,75	0	0,00	0,00	39.972,83
3 - SEC.DE SAUDE DIV. DE CENTROS DE SAUDE	123	193.620,98	191.081,30	16.324,53	40.127,07	8	1.480,00	1.728,56	54.723,04
1 - SEC.DE SAUDE ESF	105	629.679,58	503.646,51	33.742,28	105.765,77	0	2 8.564,64	8.564,64	130.943,41
-- SEC.DE SAUDE PACS- PRO. AG. COM. SAUDE	28	39.144,00	36.589,00	2.954,42	7.683,69	0	0,00	0,00	10.638,11
1 - SEC.DE SAUDE VERBA CEREST	3	11.600,00	11.600,00	1.276,00	2.436,00	0	0,00	0,00	3.712,00
- SEC.DE SAUDE VERBA MASF	7	25.600,00	25.600,00	2.768,00	5.376,00	0	0,00	0,00	8.144,00
- SEC.DE SAUDE VERBA- SAMU	41	156.932,41	132.622,77	10.064,99	27.850,78	0	0,00	0,00	37.915,77
- SEC.DE SAUDE VERBA-PAB-FIXO	61	171.941,46	160.908,48	14.348,57	33.790,78	0	2 1.437,78	1.437,78	46.701,57
- SEC.DE SAUDE VERBA-VIG.EPIDEMIOLOGICA - CONTRATOS	99	155.913,33	154.284,67	13.508,39	32.399,78	0	1 1.092,00	1.092,00	44.816,17
- SEC. MUN. DE INFRAEST.CHEFIA DE ASS.TEC	68	183.470,74	182.937,39	17.887,39	38.416,85	0	0,00	0,00	56.304,24
- SEC. MUN. DE INFRAEST.COORD.EDIF.E POST.	1	2.400,00	2.400,00	216,00	504,00	0	0,00	0,00	720,00
- SEC. MUN. DE INFRAEST.COORD.ILUM.PUBLICA	6	14.186,25	14.186,25	1.276,75	2.979,11	0	0,00	0,00	4.255,86
- SEC. MUN. DE INFRAEST.COORD.LIMP.URBANAS	120	175.256,03	173.600,35	15.230,52	36.456,07	0	0,00	0,00	51.686,59
- SEC. MUN. DE INFRAEST.SUPERINT.SERV.OBRA	1	8.188,00	8.188,00	608,44	1.719,48	0	0,00	0,00	2.327,92
- SEC. MUN. DE INFRAESTRUTURA	1	10.000,00	10.000,00	608,44	2.100,00	0	0,00	0,00	2.708,44
DEPART. ADMINISTRATIVO GABINETE	33	113.091,62	110.248,58	10.531,13	23.152,20	0	1 3.000,00	3.000,00	30.683,33
GABINETE DO PREFEITO	2	30.000,00	30.000,00	1.216,88	6.300,00	0	0,00	0,00	7.516,88
GABINETE DO PREFEITO (SECRETARIO)	1	10.000,00	10.000,00	608,44	2.100,00	0	0,00	0,00	2.708,44
DEP.GERAL - DIV. DE APOIO	79	171.082,22	163.903,25	15.232,47	34.419,68	9	279,63	279,63	49.372,52
DEPARTAMENTO GERAL	4	15.352,50	15.352,50	1.621,69	3.224,02	0	0,00	0,00	4.845,72
SEC. MUN. DE ADMINISTRACAO	1	10.000,00	10.000,00	608,44	2.100,00	0	0,00	0,00	2.708,44
SEC. MUN. ADM - CONSELHO TUTELAR	10	30.896,68	30.896,68	3.398,56	6.488,30	0	0,00	0,00	9.886,86
DEP. ADMINIST.FAZENDARIA	31	63.353,17	63.353,17	5.849,19	13.304,17	0	0,00	0,00	19.153,36
DEP.ADM.FAZ.DIV.COLETORIA	1	6.547,55	6.547,55	608,44	1.374,99	0	0,00	0,00	1.983,43
DEP.ADM.FAZ.DIV.CONTABIL.	3	6.593,05	5.910,72	515,83	1.241,25	0	0,00	0,00	1.757,08
SEC. MUN EXTRAORDINARIA DE GOVERNO	1	10.000,00	10.000,00	608,44	2.100,00	0	0,00	0,00	2.708,44
SEC. MUN. EXTRAORD. DE GOVERNO	5	12.088,00	12.088,00	1.212,68	2.538,48	0	0,00	0,00	3.751,16
SEC. MUN. DE CAPTACAO E G. DE RECURSOS	1	10.000,00	10.000,00	608,44	2.100,00	0	0,00	0,00	2.708,44
SEC.MUN.DE CAP.E G.R.DIRET.CONV.OP.CRED.	2	4.400,00	4.400,00	396,00	924,00	0	0,00	0,00	1.320,00
SEC.MUN.DE CAP.E G.R.DIRET.SUPERINTEND.	1	8.188,00	8.188,00	608,44	1.719,48	0	0,00	0,00	2.327,92
E. MUN. DE DESEN. ECON. DIR. IND. E COM.	4	21.986,78	21.304,43	1.490,19	4.473,93	0	0,00	0,00	5.964,12

PREFEITURA MUNICIPAL DE ARAGUAÍNA
DEMONSTRATIVO DE RECOLHIMENTO A PREVIDÊNCIA RESUMIDO

1017 / MAIO NORMAL

Itaço	Quant. Func.	Base Remun	Base Prev	Segurado	Patronal 21%	Salário Família	Salário Matern.	Total	Total Contrib.
7 - SEC. MUN. DE DESENV. ECON. COORD. AP. TEC. OP	25	63.560,42	63.560,42	6.048,53	13.347,69	0	0	0,00	19.396,22
5 - SEC. MUN. DESEN. INSPECOES	28	50.391,06	48.868,74	4.422,90	10.262,44	0	0	0,00	14.685,34
3 - SEC. MUN. ESPECIAL PLANEJAMENTO	1	10.000,00	10.000,00	608,44	2.100,00	0	0	0,00	2.708,44
2 - SEC. MUN. PLANEJ. M.A.C. TECN. DIR. INFR. TECN.	21	68.675,90	68.675,90	6.917,53	14.421,94	0	0	0,00	21.339,47
3 - MAG. CEI ELIZABETH ALVES CARVALHO	11	25.135,64	25.135,64	2.262,20	5.278,48	0	0	0,00	7.540,68
3 - ADM CEI - PROFESSORA LUSINEIDE DOS SANTOS NASCIMENT	27	28.233,33	27.233,33	2.195,63	5.719,00	0	0	0,00	7.914,63
1 - ADM - E.M. LUIZ GONZAGA	43	47.172,23	46.950,00	3.773,49	9.859,50	0	0	1.000,00	12.632,99
- ADM - MUN. DOMINGOS S. LEMOS	19	19.486,66	19.486,66	1.568,92	4.092,20	0	0	0,00	5.651,12
- ADM - E.M. CESAR B. EVANGELISTA	24	25.916,68	25.916,68	2.073,33	5.442,50	0	0	766,67	6.749,16
- ADM - E.M. AURELIO B. HOLAN.	9	12.099,99	12.099,99	1.012,98	2.541,00	0	0	0,00	3.553,98
- ADM - E.M. BENEDITO C. BRAGA	16	17.050,00	16.716,67	1.337,33	3.510,50	0	0	0,00	4.847,83
- ADM - E.M. CABO L. MACHADO	10	10.433,33	10.433,33	834,66	2.191,00	0	0	0,00	3.025,66
- ADM - E.M. GENTIL F. BRITO	11	10.650,00	10.650,00	862,00	2.236,50	0	0	0,00	3.088,50
- ADM - E.M. JOAO DE S. LIMA	12	13.233,33	13.233,33	1.058,66	2.779,00	0	0	0,00	3.837,66
- ADM - E.M. JOAQUIM DE B. PARANAGUA	25	26.518,34	26.085,01	2.086,78	5.477,85	0	0	0,00	7.564,63
- ADM - E.M. JOSE FER. BARROS	15	17.880,00	17.880,00	1.544,79	3.754,80	0	0	0,00	5.299,59
- ADM - E.M. JOSEFA D. SILVA	16	15.743,33	14.743,33	1.179,44	3.096,10	0	0	0,00	4.275,54
- ADM - E.M. LEIA R. D. MOTA	23	23.777,77	22.666,67	1.813,32	4.760,00	0	0	0,00	6.573,32
ADM - E.M. MANOEL LIRA	36	39.387,23	38.398,33	3.088,51	8.063,65	0	0	0,00	11.152,16
ADM - E.M. MARIA DA C.C. LUZ	12	12.313,90	12.005,03	960,39	2.521,06	0	0	0,00	3.481,45
ADM - E.M. MEU CASTELINHO	17	18.200,00	18.200,00	1.456,00	3.822,00	0	0	0,00	5.278,00
ADM - E.M. MODERNA	16	21.383,33	21.383,33	1.860,66	4.490,50	0	0	0,00	6.351,16
ADM - E.M. OLAVO BILAC	16	17.483,33	17.483,33	1.398,66	3.671,50	0	0	0,00	5.070,16
ADM - E.M. SALOMAO CARDOSO	12	13.922,23	13.700,00	1.120,99	2.877,00	0	0	0,00	3.997,99
ADM - E.M. SANTA LUZIA	10	11.178,34	10.845,01	867,59	2.277,45	0	0	0,00	3.145,04
ADM - E.M. SAO DOMINGOS	16	16.116,67	15.450,01	1.253,49	3.244,50	0	0	0,00	4.497,99
ADM - E.M. SAO MIGUEL	17	18.566,67	18.566,67	1.485,33	3.899,00	0	0	0,00	5.384,33
ADM - E.M. SIMAO LUTZ	27	27.738,90	27.516,67	2.201,33	5.778,50	0	0	0,00	7.979,83
ADM - E.M. TOMAZ BATISTA	5	5.300,00	5.300,00	424,00	1.113,00	0	0	0,00	1.537,00
ADM - E.M. ZECA BARROS	18	18.425,55	17.536,67	1.402,89	3.682,70	0	0	1.000,00	4.085,59
ADM - E.M. ZONA RURAL	63	73.583,33	73.583,33	5.994,66	15.452,50	0	0	0,00	21.387,16
ADM - E.M. CASSEMI, F. SOARES	15	16.011,11	15.566,67	1.245,32	3.269,00	0	0	0,00	4.514,32
ADM - E.M. DOM CORNELIO - ZONA URBANA	13	14.633,33	14.633,33	1.170,66	3.073,00	0	0	0,00	4.243,66
ADM - E.M. SAO VIC. DE PAULA	14	16.100,00	16.100,00	1.288,00	3.381,00	0	0	0,00	4.669,00
ADM - E.M. SAO VIC. DE PAULO	30	31.775,00	31.775,00	2.542,00	6.672,75	0	0	0,00	9.214,75



PREFEITURA MUNICIPAL DE ARAGUAÍNA
DEMONSTRATIVO DE RECOLHIMENTO A PREVIDÊNCIA RESUMIDO

10/17 MAIO NORMAL

Itaço	Quant. Func.	Base Remun	Base Prev	Segurado	Patronal 21%	Salário Família	Salário Matern.	Total	Total Contrib.
2 - ADM-E.M.TEREZA H. RIBEIRO	18	18.266,67	18.266,67	1.461,33	3.836,00	0 0,00	1 1.000,00	1.000,00	4.297,33
4 - ADM-E.M.VER. RAIM. COELHO	12	13.316,66	13.316,66	1.065,33	2.796,50	0 0,00	0 0,00	0,00	3.861,83
3 - ADM-E.M.VER.ARNON F. LEAL	12	11.990,00	11.656,67	932,52	2.447,90	0 0,00	0 0,00	0,00	3.380,42
3 - ADM-E.M.WILLIAN C.B.MARTI	41	44.475,57	43.920,01	3.586,79	9.223,20	0 0,00	0 0,00	0,00	12.809,99
1 - ADM-EM JOAQUIM CARLOS SABINO DOS SANTOS	62	64.692,27	63.136,68	5.091,01	13.258,70	0 0,00	0 0,00	0,00	18.349,71
1 - ADM-ENS.ESPECIAL-APAE	8	11.133,33	11.133,33	948,99	2.338,00	0 0,00	0 0,00	0,00	3.286,99
-ADM-ESC.MUN.FRANC.B.FREIT	24	25.396,94	24.552,50	2.000,49	5.156,02	0 0,00	0 0,00	0,00	7.156,52
-ADM. CEI - CORA CORALINA	26	30.283,31	30.283,31	2.461,97	6.359,50	0 0,00	0 0,00	0,00	8.821,47
-ADM. CEI - MAE DE DEUS	11	11.883,32	11.216,66	897,32	2.355,50	0 0,00	0 0,00	0,00	3.252,82
-ADM. CEI - PEDRO CARREIRO	13	14.433,33	14.433,33	1.154,66	3.031,00	0 0,00	1 1.000,00	1.000,00	3.185,66
-ADM. CEI - PROFESSORA ELIZABETH ALVES CARVALHO	36	37.388,90	37.166,67	2.973,33	7.805,00	0 0,00	0 0,00	0,00	10.778,33
-ADM. CEI - RAIMUNDO ALVES DE LIRA	19	20.240,00	19.906,67	1.592,52	4.180,40	0 0,00	0 0,00	0,00	5.772,92
-ADM. CEI - SANTA CLARA	31	31.383,33	31.383,33	2.510,66	6.590,50	0 0,00	0 0,00	0,00	9.101,16
-ADM. CEI - ARNON FER. LEAL	18	19.500,00	19.166,67	1.533,33	4.025,00	0 0,00	0 0,00	0,00	4.558,33
.ADM. CEI - PROFESSORA EDILIA MARIA DE MORAES SOARES	29	31.700,00	31.700,00	2.562,00	6.657,00	0 0,00	1 1.000,00	1.000,00	7.919,00
.ADM. CEI/BOANICE B.KALIL	16	16.950,00	16.950,00	1.356,00	3.559,50	0 0,00	0 0,00	0,00	4.915,50
.ADM. CEI JOSE XAVIER	11	11.150,00	11.150,00	892,00	2.341,50	0 0,00	0 0,00	0,00	3.233,50
ADM. CEI SÍTIO DONA BENTA	21	22.500,00	22.500,00	1.800,00	4.725,00	0 0,00	0 0,00	0,00	6.525,00
ADM. CEI-GLORIA MORAES	15	15.731,66	15.298,33	1.223,86	3.212,65	0 0,00	0 0,00	0,00	4.436,51
ADM. CEI-ANTONIO R. COSTA	10	10.800,00	10.800,00	864,00	2.268,00	0 0,00	0 0,00	0,00	3.132,00
ADM. CEI-CONST.P.DE OLIV.	27	30.216,67	30.216,67	2.444,00	6.345,50	0 0,00	0 0,00	0,00	8.789,50
ADM. CEI-CRIANCA ESPERANC	6	5.775,00	5.275,00	422,00	1.107,75	0 0,00	0 0,00	0,00	1.529,75
ADM. CEI-CRIANCA FELIZ	17	16.698,44	16.555,00	1.324,39	3.476,55	0 0,00	0 0,00	0,00	4.800,94
ADM. CEI-D.JOAGUINA MOTA	12	12.900,00	12.900,00	1.032,00	2.709,00	0 0,00	0 0,00	0,00	3.741,00
ADM. CEI-D.REGINA S. CAMP	17	18.566,66	18.566,66	1.485,33	3.899,00	0 0,00	0 0,00	0,00	5.384,33
ADM. CEI-ED.ESP.F.THEISEN	27	28.550,00	28.550,00	2.284,00	5.995,50	0 0,00	0 0,00	0,00	8.279,50
ADM. CEI-JOSE MART. SANTOS	12	12.266,66	12.266,66	981,32	2.576,00	0 0,00	0 0,00	0,00	3.557,32
ADM. CEI-MARIA FATIMA SAN	24	28.838,89	27.950,00	2.317,31	5.869,50	0 0,00	0 0,00	0,00	8.186,81
ADM. CEI-N. S. MILAGRES	9	10.100,00	10.100,00	808,00	2.121,00	0 0,00	0 0,00	0,00	2.929,00
ADM. CEI-N.S. NATIVIDADE	22	23.400,00	23.400,00	1.872,00	4.914,00	0 0,00	0 0,00	0,00	6.786,00
ADM. CEI-NATALINA M.JESUS	23	23.966,43	23.187,66	1.854,99	4.869,41	0 0,00	0 0,00	0,00	6.721,40
DM. CEI-NORM. S. LINHARE	20	20.205,56	19.983,33	1.598,66	4.196,50	0 0,00	0 0,00	0,00	5.795,16
DM. CEI-OTAERSON S.LIMA	14	14.066,67	14.066,67	1.125,33	2.954,00	0 0,00	0 0,00	0,00	4.079,33
DM. CEI-SAO J.OPERARIO	10	10.300,00	10.300,00	824,00	2.163,00	0 0,00	0 0,00	0,00	2.987,00
DM. CEI-TEREZA H.RIBEIRO	15	14.850,00	14.516,67	1.161,32	3.048,50	0 0,00	1 1.000,00	1.000,00	3.209,82